

EDITAL DE PUBLICAÇÃO

O PREFEITO MUNICIPAL DE PALHANO, no uso de suas atribuições legais conferidas pelo Art. 28, inciso X, da Constituição do Estado do Ceará, pela Lei Orgânica do Município, e art. 52, caput da Lei Complementar nº 101/2000, VEM, através deste, tempestivamente, publicar o **RELATÓRIO RESUMIDO DA EXECUÇÃO ORÇAMENTÁRIA - RREO**, relativo ao 5º (quinto) bimestre do exercício financeiro de 2016 no Flanelógrafo do Município de Palhano, com fundamento na jurisprudência do Superior Tribunal de Justiça, conforme Decisão proferida no Recurso Especial Nº 105.232 (96/0056484-5/Ceará) e por meio eletrônico através dos portais www.palhano.ce.gov.br e www.conasp.com.br.

Palhano, 30 de novembro de 2016.


FRANCISCO WILSON FREITAS
Prefeito Municipal

RREO - ANEXO 1 (LRF, Art. 52, inciso I, alínea 'a' e 'b' do inciso II e § 1o.)

R\$ 1,00

RECEITAS ORÇAMENTÁRIAS	PREVISÃO INICIAL	PREVISÃO ATUALIZADA (a)	RECEITAS REALIZADAS			SALDO A REALIZAR (a-c)
			NO BIMESTRE (b)	% b/a	ATÉ O BIMESTRE (c)	
RECEITAS (exceto intra-orçamentárias) (I)	21.600.000,00	21.600.000,00	2.855.053,64	13,22	15.767.328,77	73,00
RECEITAS CORRENTES	20.210.000,00	20.210.000,00	2.855.053,64	14,13	15.246.568,52	75,44
RECEITA TRIBUTÁRIA	643.000,00	643.000,00	56.092,80	8,72	382.723,09	59,52
Impostos	613.000,00	613.000,00	52.598,57	8,58	341.883,12	55,77
Taxas	30.000,00	30.000,00	3.494,23	11,65	40.839,97	136,13
RECEITA DE CONTRIBUIÇÕES	850.000,00	850.000,00	201.341,71	23,69	877.115,50	103,19
Contribuições sociais	350.000,00	350.000,00	154.370,55	44,11	437.125,26	124,89
Contribuições de iluminação pública	500.000,00	500.000,00	46.971,16	9,39	439.990,24	88,00
RECEITA PATRIMONIAL	40.000,00	40.000,00	7.109,51	17,77	22.674,50	56,69
Receitas de valores mobiliários	40.000,00	40.000,00	7.109,51	17,77	22.674,50	56,69
TRANSFERÊNCIAS CORRENTES	18.560.200,00	18.560.200,00	2.587.033,73	13,94	13.925.405,48	75,03
Transferências intergovernamentais	18.410.200,00	18.410.200,00	2.519.575,32	13,69	13.836.189,07	75,16
Transferências de convênios	150.000,00	150.000,00	67.458,41	44,97	89.216,41	59,48
OUTRAS RECEITAS CORRENTES	116.800,00	116.800,00	3.475,89	2,98	38.649,95	33,09
Multa e juros de mora	2.000,00	2.000,00	0,00	0,00	0,00	0,00
Indenizações e restituições	55.000,00	55.000,00	0,00	0,00	0,00	0,00
Receita da dívida ativa	11.800,00	11.800,00	3.182,89	26,97	14.911,36	126,37
Receitas correntes diversas	48.000,00	48.000,00	293,00	0,61	23.738,59	49,46
RECEITAS DE CAPITAL	1.390.000,00	1.390.000,00	0,00	0,00	520.760,25	37,46
TRANSFERÊNCIAS DE CAPITAL	1.390.000,00	1.390.000,00	0,00	0,00	520.760,25	37,46
Transferências de convênios	1.390.000,00	1.390.000,00	0,00	0,00	520.760,25	37,46
RECEITAS (intra-orçamentárias) (II)	550.000,00	550.000,00	0,00	0,00	179.136,02	32,57
SUBTOTAL DAS RECEITAS (III) = (I + II)	22.150.000,00	22.150.000,00	2.855.053,64	12,89	15.946.464,79	71,99
OPERAÇÕES DE CRÉDITO / REFINANCIAMENTO (IV)						
OPERAÇÕES DE CRÉDITO INTERNAS						
Para refinanciamento da dívida mobiliária						
Para refinanciamento da dívida contratual						

RELATÓRIO RESUMIDO DA EXECUÇÃO ORÇAMENTÁRIA
 BALANÇO ORÇAMENTÁRIO
 ORÇAMENTOS FISCAL E DA SEGURIDADE SOCIAL
 5º bimestre de 2016 (Setembro a outubro)

DESPESAS(X)=(VIII+IX)	22.150.000,00	22.155.000,00	1.397.641,05	18.041.377,49	4.113.622,51	2.983.515,06	15.965.661,17	6.189.338,83	13.322.513,12	2.075.716,32
AMORTIZAÇÃO DA DÍVIDA										
REFINANCIAMENTO (XI)										
AMORT. DA DÍVIDA INT										
Outras dívidas										
AMORT. DA DÍVIDA EXT										
Outras dívidas										
SUBTOTAL COM REFINANCIAMENTO (XII)=(X+XI)	22.150.000,00	22.155.000,00	1.397.641,05	18.041.377,49	4.113.622,51	2.983.515,06	15.965.661,17	6.189.338,83	13.322.513,12	2.075.716,32
SUPERAVIT (XIII)	-	-	-	-	-	-	0,00	-	-	-
TOTAL (XIV)=(XII+XIII)	22.150.000,00	22.155.000,00	1.397.641,05	18.041.377,49	4.113.622,51	2.983.515,06	15.965.661,17	6.189.338,83	13.322.513,12	2.075.716,32

RECEITAS ORÇAMENTÁRIAS	PREVISÃO INICIAL	PREVISÃO ATUALIZADA (a)	NO BIMESTRE (b)	% b/a	ATÉ O BIMESTRE (c)	% c/a	SALDO A REALIZAR (a-c)	
							SALDO REALIZAR	(a-c)
RECEITAS (intra-orçamentárias) (II)	550.000,00	550.000,00	0,00	0,00	179.136,02	32,57	370.863,98	370.863,98
RECEITAS CORRENTES	550.000,00	550.000,00	0,00	0,00	179.136,02	32,57	370.863,98	370.863,98
RECEITA DE CONTRIBUIÇÕES	550.000,00	550.000,00	0,00	0,00	179.136,02	32,57	370.863,98	370.863,98
Contribuições sociais	550.000,00	550.000,00	0,00	0,00	179.136,02	32,57	370.863,98	370.863,98
RECEITAS DE CAPITAL	0,00	0,00	0,00	0,00	0,00	0,00	0,00	0,00

DESPESAS INTRA-ORÇAMENTÁRIAS	DOTAÇÃO INICIAL (d)	DOTAÇÃO ATUALIZADA (e)	DESPESAS EMPENHADAS		SALDO (g)=(e-f)	DESPESAS LIQUIDADAS		SALDO (i)=(e-h)	INSCRITAS EM RESTOS A PAGAR NÃO PROCESSADOS (k)
			NO BIMESTRE	ATÉ O BIMESTRE		NO BIMESTRE	ATÉ O BIMESTRE		

Handwritten signature and initials.

	(f)	(h)				
DESPESAS (intra-orçamentárias) (IX)	550.000,00	355.261,34	0,00	0,00	355.261,34	0,00
DESPESAS CORRENTES	550.000,00	355.261,34	0,00	0,00	355.261,34	0,00
Pessoal e encargos so	550.000,00	355.261,34	0,00	0,00	355.261,34	0,00
DESPESAS DE CAPITAL	0,00	0,00	0,00	0,00	0,00	0,00

FONTE: SISTEMA: Aspec Informática - UNIDADE RESPONSÁVEL: Prefeitura Municipal de Palhano - DATA DA EMISSÃO: 30/11/2016 - HORA DA EMISSÃO: 09:37:52

Notas: (*) - No modelo da STN inexistente coluna para reduções de dotação. Por este motivo, as reduções foram deduzidas na própria coluna de 'Créditos adicionais', motivo pelo qual esta coluna poderá conter valores negativos, não sendo portanto nenhum erro ser exibido valores negativos na coluna 'Créditos adicionais'.

FRANCISCO NILSON FREITAS
 PREFEITO MUNICIPAL

COMASP - CONTABILIDADE, ACESSORIA E PR
 CONTADOR

RELATÓRIO RESUMIDO DA EXECUÇÃO ORÇAMENTÁRIA
 DEMONSTRATIVO DA EXECUÇÃO DAS DESPESAS POR FUNÇÃO/SUBFUNÇÃO
 ORÇAMENTO FISCAL E DA SEGURIDADE SOCIAL
 5º bimestre de 2016 (Setembro a outubro)

RREO - Anexo 2 (LRF, Art.52, inciso II, alínea 'c')

R\$ 1,00

FUNÇÃO / SUBFUNÇÃO	DOTAÇÃO INICIAL	DOTAÇÃO ATUALIZADA	DESPESAS EMPENHADAS			DESPESAS LIQUIDADAS			SALDO (e) = (a-d)	
			SALDO		SALDO		%			
			NO BIMESTRE	ATÉ O BIMESTRE (b)	NO BIMESTRE	ATÉ O BIMESTRE (d)	(b/total)	(d/total)		
DESPESAS (EXCETO INTRA-ORÇAMENTARIAS) (1)	21.600.000,00	21.799.738,66	1.397.641,05	18.041.377,49	100,00	3.758.361,17	2.983.515,06	15.965.661,17	73,24	5.834.077,49
LEGISLATIVA	702.000,00	702.000,00	26.818,23	660.039,57	3,66	41.960,43	113.896,30	577.108,48	3,61	124.891,52
Ação Legislativa	702.000,00	702.000,00	26.818,23	660.039,57	3,66	41.960,43	113.896,30	577.108,48	3,61	124.891,52
ADMINISTRAÇÃO	5.061.784,00	4.693.784,00	146.969,95	4.249.499,67	23,55	444.284,33	565.963,44	3.364.354,14	21,07	1.329.429,86
Administração Geral	4.618.784,00	4.269.784,00	138.629,50	3.860.373,49	21,40	409.410,51	519.516,67	3.101.309,44	19,42	1.168.474,56
Administração Financeira	443.000,00	424.000,00	8.340,45	389.126,18	2,16	34.873,82	46.446,77	263.044,70	1,65	160.955,30
ASSISTÊNCIA SOCIAL	1.308.400,00	1.423.400,00	41.365,48	974.389,09	5,40	449.010,91	101.654,85	692.843,75	4,34	730.556,25
Administração Geral	786.000,00	847.000,00	2.510,00	666.555,56	3,69	180.444,44	62.953,85	446.183,31	2,79	400.816,69
Assistência ao Idoso	12.000,00	27.000,00	0,00	15.900,00	0,09	11.100,00	1.500,00	14.400,00	0,09	12.600,00
Assistência à Criança e ao A	161.000,00	171.000,00	5.650,00	51.640,39	0,29	119.359,61	5.650,00	48.875,39	0,31	122.124,61
Assistência Comunitária	299.400,00	360.400,00	33.205,48	240.293,14	1,33	120.106,86	31.551,00	183.385,05	1,15	177.014,95
Habitación Urbana	50.000,00	18.000,00	0,00	0,00	0,00	18.000,00	0,00	0,00	0,00	18.000,00
PREVIDÊNCIA SOCIAL	817.000,00	731.000,00	10.600,00	718.550,00	3,98	12.450,00	139.924,65	630.456,19	3,95	100.543,81
Previdência do Regime Estatu	817.000,00	731.000,00	10.600,00	718.550,00	3,98	12.450,00	139.924,65	630.456,19	3,95	100.543,81
SAÚDE	4.349.316,00	5.745.092,03	708.480,74	4.403.597,51	24,41	1.341.494,52	882.063,42	4.158.899,82	26,05	1.586.192,21
Administração Geral	49.000,00	60.000,00	5.680,00	40.490,00	0,22	19.510,00	5.688,60	40.323,95	0,25	19.676,05
Atenção Básica	3.097.500,00	4.561.204,30	628.600,74	3.884.407,51	21,53	676.796,79	764.206,96	3.669.833,30	22,99	891.371,00
Assistência Hospitalar e Amb	1.123.816,00	1.044.887,73	74.200,00	476.900,00	2,64	567.987,73	112.167,86	446.942,57	2,80	597.945,16
Vigilância Sanitária	19.000,00	19.000,00	0,00	1.800,00	0,01	17.200,00	0,00	1.800,00	0,01	17.200,00
Vigilância Epidemiológica	60.000,00	60.000,00	0,00	0,00	0,00	60.000,00	0,00	0,00	0,00	60.000,00
EDUCAÇÃO	6.451.500,00	5.549.632,86	382.818,10	5.261.063,36	29,16	288.569,50	1.045.778,90	4.955.124,88	31,04	594.507,98
Administração Geral	237.000,00	2.000,00	0,00	0,00	0,00	2.000,00	0,00	0,00	0,00	2.000,00
Ensino Fundamental	4.979.300,00	4.515.914,57	342.610,20	4.275.685,22	23,70	240.229,35	849.798,40	4.057.967,95	25,42	457.946,62
Ensino Médio	72.000,00	52.000,00	26.213,60	36.282,40	0,20	15.717,60	26.213,60	36.282,40	0,23	15.717,60

FUNÇÃO / SUBFUNÇÃO	DOTAÇÃO INICIAL	DOTAÇÃO ATUALIZADA	DESPESAS EMPENHADAS			DESPESAS LIQUIDADAS			SALDO (e) = (a-d)	
			NO BIMESTRE	ATÉ O BIMESTRE (b)	%(b/total)	NO BIMESTRE	ATÉ O BIMESTRE (d)	%(d/total)		
										SALDO (c) = (a-b)
(a)										
Educação Infantil	1.104.700,00	961.918,29	13.994,30	949.095,74	5,26	12.822,55	169.766,90	860.874,53	5,39	101.043,76
Educação de Jovens e Adultos	58.500,00	17.800,00	0,00	0,00	0,00	17.800,00	0,00	0,00	0,00	17.800,00
CULTURA	448.000,00	448.000,00	0,00	141.200,00	0,78	306.800,00	5.506,00	115.440,00	0,72	332.560,00
Difusão Cultural	448.000,00	448.000,00	0,00	141.200,00	0,78	306.800,00	5.506,00	115.440,00	0,72	332.560,00
URBANISMO	496.000,00	680.317,63	30.588,55	640.652,28	3,55	39.665,35	30.588,55	589.009,90	3,69	91.307,73
Infra Estrutura Urbana	474.000,00	668.317,63	30.588,55	640.652,28	3,55	27.665,35	30.588,55	589.009,90	3,69	79.307,73
Serviços Urbanos	12.000,00	12.000,00	0,00	0,00	0,00	12.000,00	0,00	0,00	0,00	12.000,00
Transporte Rodoviário	60.000,00	0,00	0,00	0,00	0,00	0,00	0,00	0,00	0,00	0,00
SANEAMENTO	166.000,00	0,00	0,00	0,00	0,00	0,00	0,00	0,00	0,00	0,00
Saneamento Básico Rural	6.000,00	0,00	0,00	0,00	0,00	0,00	0,00	0,00	0,00	0,00
Saneamento Básico Urbano	160.000,00	0,00	0,00	0,00	0,00	0,00	0,00	0,00	0,00	0,00
GESTÃO AMBIENTAL	205.000,00	3.512,14	0,00	0,00	0,00	3.512,14	0,00	0,00	0,00	3.512,14
Preservação e Conservação Am	5.000,00	0,00	0,00	0,00	0,00	0,00	0,00	0,00	0,00	0,00
Recursos Hídricos	200.000,00	3.512,14	0,00	0,00	0,00	3.512,14	0,00	0,00	0,00	3.512,14
AGRICULTURA	187.000,00	150.000,00	0,00	0,00	0,00	150.000,00	0,00	0,00	0,00	150.000,00
Recursos Hídricos	10.000,00	0,00	0,00	0,00	0,00	0,00	0,00	0,00	0,00	0,00
Abastecimento	165.000,00	150.000,00	0,00	0,00	0,00	150.000,00	0,00	0,00	0,00	150.000,00
Extensão Rural	12.000,00	0,00	0,00	0,00	0,00	0,00	0,00	0,00	0,00	0,00
ENERGIA	530.000,00	540.000,00	0,00	271.252,66	1,50	268.747,34	15.638,68	256.745,24	1,61	283.254,76
Serviços Urbanos	530.000,00	540.000,00	0,00	271.252,66	1,50	268.747,34	15.638,68	256.745,24	1,61	283.254,76
TRANSPORTE	119.000,00	19.000,00	0,00	1.940,00	0,01	17.060,00	0,00	1.940,00	0,01	17.060,00
Transporte Rodoviário	119.000,00	19.000,00	0,00	1.940,00	0,01	17.060,00	0,00	1.940,00	0,01	17.060,00
DESPORTO E LAZER	115.000,00	110.000,00	0,00	8.931,00	0,05	101.069,00	0,00	8.931,00	0,06	101.069,00
Desporto Comunitário	115.000,00	110.000,00	0,00	8.931,00	0,05	101.069,00	0,00	8.931,00	0,06	101.069,00
ENCARGOS ESPECIAIS	410.000,00	770.000,00	50.000,00	710.262,35	3,94	59.737,65	82.500,27	614.807,77	3,85	155.192,23
Serviço da Dívida Interna	190.000,00	470.000,00	50.000,00	440.000,00	2,44	30.000,00	40.319,72	365.704,39	2,29	104.295,61
Outros Encargos Especiais	220.000,00	300.000,00	0,00	270.262,35	1,50	29.737,65	42.180,55	249.103,38	1,56	50.896,62

FUNÇÃO / SUBFUNÇÃO	DOTAÇÃO INICIAL	DOTAÇÃO ATUALIZADA	DESPESAS EMPENHADAS				DESPESAS LIQUIDADAS				SALDO (e) = (a-d)
			NO BIMESTRE		ATÉ O BIMESTRE (b)		NO BIMESTRE		ATÉ O BIMESTRE (d)		
						% (b/total)		% (d/total)		%	
	(a)			(c) = (a-b)							
RESERVA DE CONTINGÊNCIA	100.000,00	100.000,00	0,00	0,00	100.000,00	0,00	0,00	0,00	0,00	100.000,00	
Reserva de Contingência	100.000,00	100.000,00	0,00	0,00	100.000,00	0,00	0,00	0,00	0,00	100.000,00	
RESERVA DO RPPS	134.000,00	134.000,00	0,00	0,00	134.000,00	0,00	0,00	0,00	0,00	134.000,00	
Reserva do RPPS	134.000,00	134.000,00	0,00	0,00	134.000,00	0,00	0,00	0,00	0,00	134.000,00	
DESPESAS (INTRA-ORÇAMENTARIAS) (II)	550.000,00	355.261,34	0,00	0,00	355.261,34	0,00	0,00	0,00	0,00	355.261,34	
ADMINISTRAÇÃO	19.000,00	5.000,00	0,00	0,00	5.000,00	0,00	0,00	0,00	0,00	5.000,00	
Administração Geral	17.000,00	4.000,00	0,00	0,00	4.000,00	0,00	0,00	0,00	0,00	4.000,00	
Administração Financeira	2.000,00	1.000,00	0,00	0,00	1.000,00	0,00	0,00	0,00	0,00	1.000,00	
ASSISTÊNCIA SOCIAL	3.000,00	3.000,00	0,00	0,00	3.000,00	0,00	0,00	0,00	0,00	3.000,00	
Administração Geral	3.000,00	3.000,00	0,00	0,00	3.000,00	0,00	0,00	0,00	0,00	3.000,00	
SAÚDE	11.500,00	0,00	0,00	0,00	0,00	0,00	0,00	0,00	0,00	0,00	
Administração Geral	1.500,00	0,00	0,00	0,00	0,00	0,00	0,00	0,00	0,00	0,00	
Atenção Básica	10.000,00	0,00	0,00	0,00	0,00	0,00	0,00	0,00	0,00	0,00	
EDUCAÇÃO	516.500,00	347.261,34	0,00	0,00	347.261,34	0,00	0,00	0,00	0,00	347.261,34	
Administração Geral	3.000,00	0,00	0,00	0,00	0,00	0,00	0,00	0,00	0,00	0,00	
Ensino Fundamental	493.500,00	327.261,34	0,00	0,00	327.261,34	0,00	0,00	0,00	0,00	327.261,34	
Educação Infantil	20.000,00	20.000,00	0,00	0,00	20.000,00	0,00	0,00	0,00	0,00	20.000,00	
TOTAL (III) = (I + II)	22.150.000,00	22.155.000,00	1.397.641,05	18.041.377,49	4.113.622,51	2.983.515,06	15.965.661,17	72,06	6.189.338,83		


FORNTE: SISTEMA: ASPEC Informática - UNIDADE RESPONSÁVEL: Prefeitura Municipal de Palhano - DATA DA EMISSÃO: 30/11/2016 - HORA DA EMISSÃO: 09:38:11


DFK

RREO - Anexo 2 (LRF, Art. 52, inciso II, alínea 'c')

R\$ 1,00

FUNÇÃO / SUBFUNÇÃO	DOTAÇÃO INICIAL	DOTAÇÃO ATUALIZADA (a)	DESPESAS EMPENHADAS			SALDO (c) = (a-b)	DESPESAS LIQUIDADAS			SALDO (e) = (a-d)
			NO BIMESTRE	ATÉ O BIMESTRE (b)	%		NO BIMESTRE	ATÉ O BIMESTRE (d)	%	


 FRANCISCO NILSON FREITAS
 PREFEITO MUNICIPAL


 CONASP - CONTABILIDADE, ACESSORIA E PR
 CONTADOR

RREO - ANEXO 8 (LDB, Art.72) R\$ 1,00

	RECEITAS DO ENSINO					
	RECEITA RESULTANTE DE IMPOSTOS (caput do art. 212 da Constituição)	PREVISÃO INICIAL	PREVISÃO ATUALIZADA (a)	PREVISÃO ATUALIZADA (b)	RECEITAS REALIZADAS	
					ATÉ O BIMESTRE	%
				(b)	(c) = (b/a)x100	
1 - RECEITAS DE IMPOSTOS		613.000,00	613.000,00	341.883,12		55,77
1.1 - Receita resultante do imposto sobre a Propriedade Predial e Territorial Urbana - IPTU		35.000,00	35.000,00	38.292,00		109,41
1.1.1 - IPTU		35.000,00	35.000,00	38.292,00		109,41
1.1.2 - Multa, juros de mora e outros encargos do IPTU		0,00	0,00	0,00		0,00
1.1.3 - Dívida ativa do IPTU		0,00	0,00	0,00		0,00
1.1.4 - Multa, juros de mora, atualização monetária e outros encargos da dívida ativa do IPTU		0,00	0,00	0,00		0,00
1.1.5 - Deduções da receita do IPTU		0,00	0,00	0,00		0,00
1.2 - Receita resultante do imposto sobre transmissão 'inter vivos' - ITBI		3.000,00	3.000,00	0,00		0,00
1.2.1 - ITBI		3.000,00	3.000,00	0,00		0,00
1.2.2 - Multa, juros de mora e outros encargos do ITBI		0,00	0,00	0,00		0,00
1.2.3 - Dívida ativa do ITBI		0,00	0,00	0,00		0,00
1.2.4 - Multa, juros de mora, atualização monetária e outros encargos da dívida ativa do ITBI		0,00	0,00	0,00		0,00
1.2.5 - Deduções da receita do ITBI		0,00	0,00	0,00		0,00
1.3 - Receita resultante do imposto sobre serviços de qualquer natureza - ISS		315.000,00	315.000,00	193.360,84		61,38
1.3.1 - ISS		315.000,00	315.000,00	193.360,84		61,38
1.3.2 - Multa, juros de mora e outros encargos do ISS		0,00	0,00	0,00		0,00
1.3.3 - Dívida ativa do ISS		0,00	0,00	0,00		0,00
1.3.4 - Multa, juros de mora, atualização monetária e outros encargos da dívida ativa do ISS		0,00	0,00	0,00		0,00
1.3.5 - Deduções da receita do ISS		0,00	0,00	0,00		0,00
1.4 - Receita resultante do imposto de renda retido na fonte - IRRF		260.000,00	260.000,00	110.230,28		42,40
1.4.1 - IRRF		260.000,00	260.000,00	110.230,28		42,40
1.4.2 - Multa, juros de mora e outros encargos do IRRF		0,00	0,00	0,00		0,00

RELATÓRIO RESUMIDO DA EXECUÇÃO ORÇAMENTÁRIA
 DEMONSTR. DAS RECEITAS E DESPESAS
 COM MANUTENÇÃO E DESENV. DO ENSINO - MDE
 ORÇAMENTOS FISCAL E DA SEGURIDADE SOCIAL
 5º bimestre de 2016 (Setembro a Outubro)

1.4.3 - Dívida ativa do IRRF	0,00	0,00	0,00	0,00	0,00	0,00
1.4.4 - Multa, juros de mora, atualização monetária e outros encargos da dívida ativa do IRRF	0,00	0,00	0,00	0,00	0,00	0,00
1.4.5 - Deduções da receita do IRRF	0,00	0,00	0,00	0,00	0,00	0,00
1.5 - Receita resultante do imposto territorial rural - ITR	0,00	0,00	0,00	0,00	0,00	0,00
1.5.1 - ITR	0,00	0,00	0,00	0,00	0,00	0,00
1.5.2 - Multa, juros de mora e outros encargos do ITR	0,00	0,00	0,00	0,00	0,00	0,00
1.5.3 - Dívida ativa do ITR	0,00	0,00	0,00	0,00	0,00	0,00
1.5.4 - Multa, juros de mora, atualização monetária e outros encargos da dívida ativa do ITR	0,00	0,00	0,00	0,00	0,00	0,00
1.5.5 - Deduções da receita do ITR	0,00	0,00	0,00	0,00	0,00	0,00
2 - RECEITA DE TRANSFERÊNCIAS CONSTITUCIONAIS E LEGAIS	12.706.000,00	12.706.000,00	12.706.000,00	8.695.413,93	68,44	68,44
2.1 - Cota parte do FPM	8.720.000,00	8.720.000,00	8.720.000,00	5.960.819,87	68,36	68,36
2.1.1 - Parcela referente à CF, art. 159, I, alínea b	8.400.000,00	8.400.000,00	8.400.000,00	5.960.819,87	70,96	70,96
2.1.2 - Parcela referente à CF, art. 159, I, alínea d	320.000,00	320.000,00	320.000,00	0,00	0,00	0,00
2.2 - Cota parte do ICMS	3.750.000,00	3.750.000,00	3.750.000,00	2.533.261,59	67,55	67,55
2.3 - ICMS - desoneração - L.C. 87/1996	13.000,00	13.000,00	13.000,00	8.225,70	63,27	63,27
2.4 - Cota parte IPI - Exportação	20.000,00	20.000,00	20.000,00	7.604,95	38,02	38,02
2.5 - Cota parte ITR	3.000,00	3.000,00	3.000,00	2.736,70	91,22	91,22
2.6 - Cota parte IPVA	200.000,00	200.000,00	200.000,00	182.765,12	91,38	91,38
2.7 - Cota parte IOF-ouro	0,00	0,00	0,00	0,00	0,00	0,00
3 - TOTAL DA RECEITA DE IMPOSTOS (1 + 2)	13.319.000,00	13.319.000,00	13.319.000,00	9.037.297,05	67,85	67,85
				RECEITAS REALIZADAS		
				PREVISÃO INICIAL	PREVISÃO ATUALIZADA (a)	ATÉ O BIMESTRE (b)
						(c) = (b/a)x100
						%
4 - RECEITAS DE APLICAÇÃO FINANCEIRA DE OUTROS RECURSOS DE IMPOSTOS VINCULADOS AO ENSINO	0,00	0,00	0,00	0,00	0,00	0,00
5 - RECEITAS DE TRANSFERÊNCIAS DO FNDE	565.000,00	565.000,00	565.000,00	448.006,20	79,29	79,29
5.1 - Transferências do salário-educação	210.000,00	210.000,00	210.000,00	189.908,76	90,43	90,43
5.2 - Transferências diretas - PDDE	1.000,00	1.000,00	1.000,00	0,00	0,00	0,00
5.3 - Transferências diretas - PNAE	231.000,00	231.000,00	231.000,00	169.378,00	73,32	73,32

RELATÓRIO RESUMIDO DA EXECUÇÃO ORÇAMENTÁRIA
 DEMONSTR. DAS RECEITAS E DESPESAS
 COM MANUTENÇÃO E DESENV. DO ENSINO - MDE
 ORÇAMENTOS FISCAL E DA SEGURIDADE SOCIAL
 5º bimestre de 2016 (Setembro a Outubro)

RECEITAS DO FUNDEB	PREVISÃO INICIAL	PREVISÃO ATUALIZADA	RECEITAS REALIZADAS	
			ATÉ O BIMESTRE	%
	(a)	(b)	(c) = (b/a)x100	
5.4 - Transferências diretas - PNATE	106.000,00	106.000,00	88.719,44	83,70
5.5 - Outras transferências do FNDE	17.000,00	17.000,00	0,00	0,00
5.6 - Aplicação financeira dos recursos do FNDE	0,00	0,00	0,00	0,00
6 - RECEITAS DE TRANSFERÊNCIAS DE CONVÊNIOS	290.000,00	290.000,00	90.318,83	31,14
6.1 - Transferências de convênios	290.000,00	290.000,00	89.216,41	30,76
6.2 - Aplicação financeira dos recursos de convênios	0,00	0,00	1.102,42	0,00
7 - RECEITA DE OPERAÇÕES DE CREDITO	0,00	0,00	0,00	0,00
8 - OUTRAS RECEITAS PARA FINANCIAMENTO DO ENSINO	0,00	0,00	0,00	0,00
9 - TOTAL DAS RECEITAS ADICIONAIS PARA FINANCIAMENTO DO ENSINO (4+5+6+7+8)	855.000,00	855.000,00	538.325,03	62,96
FUNDEB				
10 - RECEITAS DESTINADAS AO FUNDEB	2.477.200,00	2.477.200,00	1.739.063,03	70,20
10.1 - Cota-parte FPM destinado ao Fundeb (20% de 2.1.1)	1.680.000,00	1.680.000,00	1.192.164,67	70,96
10.2 - Cota-parte ICMS destinado ao Fundeb (20% de 2.2)	750.000,00	750.000,00	506.326,00	67,51
10.3 - Cota-parte ICMS-desonerção destinado ao Fundeb (20% de 2.3)	2.600,00	2.600,00	1.645,10	63,27
10.4 - Cota-parte IPI destinado ao Fundeb (20% de 2.4)	4.000,00	4.000,00	1.500,91	37,52
10.5 - Cota-parte ITR destinado ao Fundeb (20% de (1.5 + 2.5))	600,00	600,00	547,32	91,22
10.5 - Cota-parte IPVA destinado ao Fundeb (20% de 2.6)	40.000,00	40.000,00	36.879,03	92,20
11 - RECEITAS RECEBIDAS DO FUNDEB	5.202.000,00	5.202.000,00	4.280.816,53	82,29
11.1 - Transferência de recursos do Fundeb	3.900.000,00	3.900.000,00	3.101.781,40	79,53
11.2 - Complementação da União ao Fundeb	1.300.000,00	1.300.000,00	1.177.092,64	90,55
11.3 - Receita de aplicação financeira dos recursos do Fundeb	2.000,00	2.000,00	1.942,49	0,00
12 - RESULTADO LÍQUIDO DAS TRANSFERÊNCIAS DO FUNDEB (11.1 - 10)	1.422.800,00	1.422.800,00	1.362.718,37	95,78

[SE RESULTADO LÍQUIDO DA TRANSFERÊNCIA (12)>0] = ACRÉSCIMO RESULTANTE DAS TRANSFERÊNCIAS DO FUNDEB
 [SE RESULTADO LÍQUIDO DA TRANSFERÊNCIA (12)<0] = DECRÉSCIMO RESULTANTE DAS TRANSFERÊNCIAS DO FUNDEB

DESPESAS DO FUNDEB	DOTAÇÃO		DOTAÇÃO		DESPESAS EMPENHADAS		DESPESAS LIQUIDADAS		
	INICIAL	ATUALIZADA	ATÉ O BIMESTRE	ATUALIZADA	ATÉ O BIMESTRE	ATÉ O BIMESTRE	ATÉ O BIMESTRE	%	
		(d)	(e)	(d)	(f)=(e/d)x100	(e)	(g)	(h)=(g/d)x100	
13-PAGAMENTO DOS PROFISSIONAIS DO MAGISTÉRIO	3.093.719,00	3.010.684,74	3.363.689,32	111,73	3.350.593,78	111,29			
13.1 - Com educação infantil	107.800,00	0,00	800.000,00	0,00	791.577,95	0,00			
13.2 - Com educação fundamental	2.985.919,00	3.010.684,74	2.563.689,32	85,15	2.559.015,83	85,00			
14-OUTRAS DESPESAS	1.083.281,00	1.092.265,92	1.141.437,10	104,50	928.402,02	85,00			
14.1 - Com educação infantil	0,00	0,00	0,00	0,00	0,00	0,00			
14.2 - Com educação fundamental	1.083.281,00	1.092.265,92	1.141.437,10	104,50	928.402,02	85,00			
15 - Total das despesas do Fundeb	4.177.000,00	4.102.950,66	4.505.126,42	109,80	4.278.995,80	104,29			
DEDUÇÕES PARA FINS DO FUNDEB PARA PAGAMENTO DOS PROFISSIONAIS DO MAGISTÉRIO									
16- Restos a pagar inscritos no exercício sem disponibilidade financeira de recursos do Fundeb									
16.1 - FUNDEB 60%					636.020,58				
16.2 - FUNDEB 40%					381.612,35				
17- Despesas custeadas com o 'superavit' financeiro do exercício ante					254.408,23				
17.1 - FUNDEB 60%					0,00				
17.2 - FUNDEB 40%					0,00				
18- Total de deduções consideradas para fins do limite do Fundeb (16+17)					636.020,58				
19- Total das despesas do FUNDEB para fins de limites (15-18)					3.642.975,22				
19.1 - Mínimo de 60% do FUNDEB na remuneração do Magistério (13-(16.1+17.1))/((11)x100)%					69,36				
19.2 - Mínimo de 40% de despesa com MDE, que não remuneração do magistério (14-(16.2+17.2))/((11)x100)%					15,74				

29 - Total de despesas com ações típicas de MDE	6.426.600,00	5.696.994,20	5.092.716,65	89,39	4.786.778,17	84,02
INDICADORES DO FUNDEB						
30-Resultado líquido das transferências do Fundeb	1.362.718,37					
31-Despesas custeadas com a complementação do Fundeb no exercício	1.171.092,64					
32-Receta de aplicação financeira dos recursos do Fundeb até o bimestre	1.942,49					
33-Despesas custeadas com superavit financeiro do exercício anterior do Fundeb	0,00					
34-Despesas custeadas com o 'superavit' financeiro do exercício anterior, de outros recursos de impostos	0,00					
35-Restos a pagar inscritos no exercício sem disponibilidade financeira	712.223,27					
36-Cancelamento no exercício de restos a pagar inscritos com dispon. de recursos de impostos vinculados ao ensino	0,00					
37-Total das deduções para fins do limite constitucional	3.253.976,77					
38-Total das despesas para fins de limite ((23 + 24) - 37)	1.496.519,00					
39-Mínimo de 25% das receitas resultantes de impostos em MDE (38/3 x 100%)					16,56	

OUTRAS INFORMAÇÕES PARA CONTROLE

OUTRAS DESPESAS CUSTEADAS COM RECEITAS ADICIONAIS PARA FINANCIAMENTO DO ENSINO	DOTAÇÃO		DOTAÇÃO ATUALIZADA		DESPESAS EMPENHADAS		DESPESAS LIQUIDADAS	
	INICIAL	%	ATUALIZADA	%	ATÉ O BIMESTRE	%	ATÉ O BIMESTRE	%
	(d)	(e)	(f)=(e/d)x100	(g)	(h)=(g/d)x100			
40 - Despesas custeadas com a aplicação financeira de outros recursos de impostos vinculados ao ensino	0,00	0,00	0,00	0,00	0,00	0,00	0,00	0,00
41 - Despesas custeadas com a contribuição social do salário-educacã	168.346,71	168.346,71	168.346,71	100,00	168.346,71	100,00	168.346,71	100,00

RELATÓRIO RESUMIDO DA EXECUÇÃO ORÇAMENTÁRIA
 DEMONSTR. DAS RECEITAS E DESPESAS
 COM MANUTENÇÃO E DESENV. DO ENSINO - MDE
 ORÇAMENTOS FISCAL E DA SEGURIDADE SOCIAL
 5º bimestre de 2016 (Setembro a outubro)

42 - Despesas custeadas com operações de crédito	0,00	0,00	0,00	0,00	0,00	0,00	0,00
43 - Despesas custeadas com outras receitas para financiamento do en	0,00	0,00	0,00	0,00	0,00	0,00	0,00
44 - Total de outras despesas custeadas com receitas adicionais para financiamento do ensino (40-41+42+43)	168.346,71	168.346,71	168.346,71	168.346,71	100,00	168.346,71	100,00
45 - Total geral de despesas com MDE (29+44)	4.955.124,88	4.955.124,88	4.955.124,88	4.955.124,88	100,00	4.955.124,88	100,00

RESTOS A PAGAR INSCRITOS COM DISPONIBILIDADE FINANCEIRA
 DE RECURSOS DE IMPOSTOS VINCULADOS AO ENSINO

46 - Restos a pagar de despesas com MDE	56.816,55	0,00
46.1 - Executadas com recursos de impostos ao ensino	56.609,39	0,00
46.2 - Executadas com recursos do FUNDEB	207,16	0,00

FLUXO FINANCEIRO DOS RECURSOS DO FUNDEB


47-SALDO FINANCEIRO DO FUNDEB EM 31 DE DEZEMBRO DO EXERCÍCIO ANTERIO	207,16
48-(+) INGRESSO DE RECURSOS DO FUNDEB ATÉ O BIMESTRE	4.278.874,04
49-(-) PAGAMENTOS EFETUADOS ATÉ O BIMESTRE	4.279.617,46
49.1-(-) Orçamento do exercício	4.279.617,46
49.2-(-) Restos a pagar	0,00
50-(+) RECEITA DE APLICAÇÃO FINANCEIRA DOS RECURSOS DO FUNDEB ATÉ O	1.942,49
51-(-)SALDO FINANCEIRO DO FUNDEB NO EXERCÍCIO ATUAL	1.406,23

FONTE: SISTEMA: Aspec Informática - UNIDADE RESPONSÁVEL: Prefeitura Municipal de Palhano - DATA DA EMISSÃO: 30/11/2016 - HORA DA EMISSÃO: 09:45:04


Notas: - O item 35 exibirá, nos bimestres anteriores a dezembro, o 'valor liquidado e a pagar' sem disponibilidade financeira, para que já se tenha uma 'prévia' do valor que será deduzido em dezembro. Isto permite que se tenha conhecimento antecipado de deduções que só seriam exibidas em dezembro.



RELATÓRIO RESUMIDO DA EXECUÇÃO ORÇAMENTÁRIA
DEMONSTR. DAS RECEITAS E DESPESAS
COM MANUTENÇÃO E DESENV. DO ENSINO - MDE
ORÇAMENTOS FISCAL E DA SEGURIDADE SOCIAL
5º bimestre de 2016 (Setembro a Outubro)



FRANCISCO NILSON FREITAS
PREFEITO MUNICIPAL



CONASP - CONTABILIDADE, ACESSORIA E PR
CONTADOR

RREO - ANEXO 12 (LC 141/2012, art.35)

R\$ 1,00

RECEITAS PARA APURAÇÃO DA APLICAÇÃO EM AÇÕES E SERVIÇOS PÚBLICOS DE SAÚDE	PREVISÃO INICIAL	PREVISÃO ATUALIZADA (a)	RECEITAS REALIZADAS	
			ATÉ O BIMESTRE (b)	% (c) = (b/a)x100
RECEITAS DE IMPOSTOS LÍQUIDA (I)	613.000,00	613.000,00	341.883,12	55,77
Imposto Predial e Territorial Urbano - IPTU	35.000,00	35.000,00	38.292,00	109,41
Imposto sobre Transmissão de Bens Intervivos - ITBI	3.000,00	3.000,00	0,00	0,00
Imposto sobre Serviços de Qualquer Natureza - ISS	315.000,00	315.000,00	193.360,84	61,38
Imposto de Renda Retido na Fonte - IRRF	260.000,00	260.000,00	110.230,28	42,40
Imposto Territorial Rural - ITR	0,00	0,00	0,00	0,00
Multas, juros de mora e outros encargos de impostos	0,00	0,00	0,00	0,00
Dívida ativa de impostos	0,00	0,00	0,00	0,00
Multas, juros de mora, atualização monetária e outros encargos da dívida ativa de impostos	0,00	0,00	0,00	0,00
RECEITAS DE TRANSFERÊNCIAS CONSTITUCIONAIS E LEGAIS (II)	12.706.000,00	12.706.000,00	8.695.413,93	68,44
Cota Parte FPM	8.720.000,00	8.720.000,00	5.960.819,87	68,36
Cota Parte ITR	3.000,00	3.000,00	2.736,70	91,22
Cota Parte IPVA	200.000,00	200.000,00	182.765,12	91,38
Cota Parte ICMS	3.750.000,00	3.750.000,00	2.533.261,59	67,55
Cota Parte IPI - Exportação	20.000,00	20.000,00	7.604,95	38,02
Compensações Financeiras Provenientes de Impostos e Transferências constitucionais	13.000,00	13.000,00	8.225,70	63,27
Desoneração ICMS LC 87/97	13.000,00	13.000,00	8.225,70	63,27
Outras	0,00	0,00	0,00	0,00
TOTAL DE RECEITAS PARA APURAÇÃO DA APLICAÇÃO EM AÇÕES E SERVIÇOS PÚBLICOS DE SAÚDE(III) = I+II	13.319.000,00	13.319.000,00	9.037.297,05	67,85

RECEITAS ADICIONAIS PARA FINANCIAMENTO DA SAÚDE	PREVISÃO INICIAL	PREVISÃO ATUALIZADA (c)	RECEITAS REALIZADAS	
			ATÉ O BIMESTRE (d)	% (d/c)*100
TRANSFERÊNCIAS DE RECURSOS DO SISTEMA ÚNICO DE SAÚDE - SUS (II)	2.017.000,00	2.017.000,00	1.676.470,78	83,12
Provenientes da União	1.867.000,00	1.867.000,00	1.559.970,78	83,55

RELATÓRIO RESUMIDO DA EXECUÇÃO ORÇAMENTÁRIA
 DEMONSTRATIVO DAS RECEITAS DE IMPOSTOS E
 DAS DESPESAS PRÓPRIAS COM SAÚDE
 ORÇAMENTOS FISCAL E DA SEGURIDADE SOCIAL
 5º bimestre de 2016 (Setembro a outubro)

Provenientes do Estado	150.000,00	150.000,00	116.500,00	77,67
Desoneração IOMs (LC 87/96)	0,00	0,00	0,00	0,00
Outras receitas do SUS	0,00	0,00	0,00	0,00
TRANSFERÊNCIAS VOLUNTÁRIAS	250.000,00	250.000,00	116.500,00	46,60
RECEITAS DE OPERAÇÕES DE CRÉDITO VINCULADAS À SAÚDE	0,00	0,00	0,00	0,00
OUTRAS RECEITAS PARA FINANCIAMENTO DA SAÚDE	1.000,00	1.000,00	22.709,18	2.270,92
TOTAL DE RECEITAS ADICIONAIS PARA FINANCIAMENTO DA SAÚDE	2.268.000,00	2.268.000,00	1.815.679,96	80,06

DESPESAS COM SAÚDE (por grupo de natureza de despesa)	DOTAÇÃO INICIAL	DOTAÇÃO ATUALIZADA (e)	DESPESAS EMPENHADAS		DESPESAS LIQUIDADAS		INSCRITAS EM RESTOS A PAGAR	
			ATÉ O BIMESTRE (f)	% (f/e) x 100	ATÉ O BIMESTRE (g)	% (g/e) x 100	RESTOS A PAGAR NÃO PROCESSADOS	RESTOS A PAGAR NÃO PROCESSADOS
DESPESAS CORRENTES	4.055.816,00	5.517.592,03	4.241.472,51	76,87	3.996.774,82	72,44	244.697,69	244.697,69
Pessoal e encargos sociais	2.450.816,00	3.164.592,03	2.414.650,09	76,30	2.374.786,36	75,04	39.863,73	39.863,73
Juros e encargos da dívida	0,00	0,00	0,00	0,00	0,00	0,00	0,00	0,00
Outras despesas correntes	1.605.000,00	2.353.000,00	1.826.822,42	77,64	1.621.988,46	68,93	204.833,96	204.833,96
DESPESAS DE CAPITAL	305.000,00	227.500,00	162.125,00	71,26	162.125,00	71,26	0,00	0,00
Investimentos	305.000,00	227.500,00	162.125,00	71,26	162.125,00	71,26	0,00	0,00
Inversões financeiras	0,00	0,00	0,00	0,00	0,00	0,00	0,00	0,00
Amortização de dívidas	0,00	0,00	0,00	0,00	0,00	0,00	0,00	0,00
TOTAL DAS DESPESAS COM SAÚDE (IV)	4.360.816,00	5.745.092,03	4.403.597,51	76,65	4.158.899,82	72,39	244.697,69	244.697,69

DESPESAS COM SAÚDE NÃO COMPUTADAS PARA FINS DE APURAÇÃO DO PERCENTUAL MÍNIMO	DOTAÇÃO INICIAL	DOTAÇÃO ATUALIZADA	DESPESAS EMPENHADAS		DESPESAS LIQUIDADAS		INSCRITAS EM RESTOS A PAGAR	
			ATÉ O BIMESTRE (h)	% (h/IVF) x 100	ATÉ O BIMESTRE (i)	% (i/IVg) x 100	RESTOS A PAGAR NÃO PROCESSADOS	RESTOS A PAGAR NÃO PROCESSADOS
DESPESAS COM INATIVOS E PENSIONISTAS	0,00	0,00	0,00	0,00	0,00	0,00	0,00	0,00
DESPESAS COM ASSISTÊNCIA À SAÚDE QUE NÃO ATENDE AO PRINCÍPIO DE ACESSO UNIVERSAL	0,00	0,00	0,00	0,00	0,00	0,00	0,00	0,00
DESPESAS CUSTEADAS COM OUTROS RECURSOS	1.676.470,78	1.676.470,78	1.676.470,78	38,07	1.676.470,78	40,31	0,00	0,00

RELATÓRIO RESUMIDO DA EXECUÇÃO ORÇAMENTÁRIA
 DEMONSTRATIVO DAS RECEITAS DE IMPOSTOS E
 DAS DESPESAS PRÓPRIAS COM SAÚDE
 ORÇAMENTOS FISCAL E DA SEGURIDADE SOCIAL
 5º bimestre de 2016 (Setembro a Outubro)

Recursos de transferências do sistema único de saúde - SUS	1.676.470,78	1.676.470,78	1.676.470,78	38,07	1.676.470,78	40,31	0,00
Recursos de operações de crédito	0,00	0,00	0,00	0,00	0,00	0,00	0,00
Outros recursos	0,00	0,00	0,00	0,00	0,00	0,00	0,00
OUTRAS AÇÕES E SERVIÇOS NÃO COMPUTADOS	0,00	0,00	0,00	0,00	0,00	0,00	0,00
RESTOS A PAGAR NÃO PROCESSADOS INSCRITOS INDEVIDAMENTE NO EXERCÍCIO SEM DISPONIBILIDADE FINANCEIRA	--	--	192.285,40	--	0,00	--	--
DESPESAS CUSTEADAS COM DISPONIBILIDADE DE CAIXA VINCULADA AOS RESTOS A PAGAR CANCELADOS	0,00	0,00	0,00	0,00	0,00	0,00	0,00
DESPESAS CUSTEADAS COM RECURSOS VINCULADOS A PARCELA DO PERCENTUAL MÍNIMO QUE NÃO FOI APLICADA EM AÇÕES E SERVIÇOS DE EM EXERCÍCIOS ANTERIORES	0,00	0,00	0,00	0,00	0,00	0,00	0,00
TOTAL DAS DESPESAS COM NÃO COMPUTADAS (V)	1.676.470,78	1.676.470,78	1.868.756,18	111,47	1.676.470,78	100,00	192.285,40
TOTAL DAS DESPESAS COM AÇÕES E SERVIÇOS PÚBLICOS DE SAÚDE (VT)=(IV-V)	2.684.345,22	4.068.621,25	2.534.841,33	62,30	2.482.429,04	61,01	52.412,29

PARTICIPAÇÃO DAS DESPESAS COM AÇÕES E SERVIÇOS PÚBLICOS DE SAÚDE NAS RECEITAS DE IMPOSTOS LÍQ. E TRANSF. CONSTITUC. E LEGAIS - LIMITE CONSTITUCIONAL 15% - (VI/(VII)*100 (VITI))
 VALOR REFERENTE A DIFERENÇA ENTRE O VALOR EXECUTADO E O LIMITE MÍNIMO CONSTITUCIONAL (VI1 - (15%*VIIb))

27,47

1.126.834,48

EXECUÇÃO DE RESTOS A PAGAR NÃO PROCESSADOS COM DISPONIBILIDADE DE CAIXA	INSCRITOS	CANCELADOS/ PRESCRITOS	PAGOS	A PAGAR	PARCELA CONSIDERADA NO LIMITE
Inscritos em 2015	0,00	0,00	0,00	0,00	0,00
Inscritos em 2014	0,00	0,00	0,00	0,00	0,00
Inscritos em 2013	0,00	0,00	0,00	0,00	0,00
Inscritos em 2012	0,00	0,00	0,00	0,00	0,00
Inscritos em exercícios anteriores a 2012	0,00	0,00	0,00	0,00	0,00
TOTAL (VIII)	0,00	0,00	0,00	0,00	0,00

RESTOS A PAGAR CANCELADOS OU PRESCRITOS

CONTROLE DE RESTOS A PAGAR CANCELADOS OU PRESCRITOS PARA FINS DE APLICAÇÃO
 DA DISPONIBILIDADE DE CAIXA CONFORME Art 24, Par 1º, 2º

	SALDO		DESPESAS CUSTEADAS NO EXERC. DE REFERENCIA	SALDO FINAL (NÃO APLICADO)
	INICIAL			
Restos a pagar cancelados ou prescritos em 2016	0,00	0,00	0,00	0,00
Restos a pagar cancelados ou prescritos em 2015	0,00	0,00	0,00	0,00
Restos a pagar cancelados ou prescritos em 2014	0,00	0,00	0,00	0,00
Restos a pagar cancelados ou prescritos em 2013	0,00	0,00	0,00	0,00
Restos a pagar cancelados ou prescritos em exercícios anteriores a 2012	0,00	0,00	0,00	0,00
Total	0,00	0,00	0,00	0,00

LIMITE NÃO CUMPRIDO

	SALDO		DESPESAS CUSTEADAS NO EXERC. DE REFERENCIA	SALDO FINAL (NÃO APLICADO)
	INICIAL			
Restos a pagar cancelados ou prescritos em 2016	0,00	0,00	0,00	0,00
Restos a pagar cancelados ou prescritos em 2015	0,00	0,00	0,00	0,00
Restos a pagar cancelados ou prescritos em 2014	0,00	0,00	0,00	0,00
Restos a pagar cancelados ou prescritos em 2013	0,00	0,00	0,00	0,00
Restos a pagar cancelados ou prescritos em exercícios anteriores a 2012	0,00	0,00	0,00	0,00
Total	0,00	0,00	0,00	0,00

CONTROLE DO VALOR REFERENTE AO PERCENTUAL MÍNIMO NÃO CUMPRIDO EM EXERCÍCIOS
 ANTERIORES PARA FINS DE APLICAÇÃO DOS RECURSOS VINCULADOS CONFORME ARTS 25 E 26

	DOTAÇÃO		DOTAÇÃO ATUALIZADA	DESPESAS EMPENHADAS		DESPESAS LIQUIDADAS		INSCRITAS EM RESTOS A PAGAR	
	INICIAL			ATÉ O BIMESTRE (1)	% (1/total)x100	ATÉ O BIMESTRE (m)	% (m/total m)x100	NÃO PROCESSADOS	
Restos a pagar cancelados ou prescritos em 2016	0,00	0,00	0,00	0,00	0,00	0,00	0,00	0,00	0,00
Restos a pagar cancelados ou prescritos em 2015	0,00	0,00	0,00	0,00	0,00	0,00	0,00	0,00	0,00
Restos a pagar cancelados ou prescritos em 2014	0,00	0,00	0,00	0,00	0,00	0,00	0,00	0,00	0,00
Restos a pagar cancelados ou prescritos em 2013	0,00	0,00	0,00	0,00	0,00	0,00	0,00	0,00	0,00
Restos a pagar cancelados ou prescritos em exercícios anteriores a 2012	0,00	0,00	0,00	0,00	0,00	0,00	0,00	0,00	0,00
Total	0,00	0,00	0,00	0,00	0,00	0,00	0,00	0,00	0,00

DESPESAS COM SAÚDE
 (por subfunção)


	DOTAÇÃO		DOTAÇÃO ATUALIZADA	DESPESAS EMPENHADAS		DESPESAS LIQUIDADAS		INSCRITAS EM RESTOS A PAGAR	
	INICIAL			ATÉ O BIMESTRE (1)	% (1/total)x100	ATÉ O BIMESTRE (m)	% (m/total m)x100	NÃO PROCESSADOS	
Atenção básica	3.107.500,00	4.561.204,30	3.884.407,51	88,21	3.669.833,30	88,24	214.574,21		
Assistência hospitalar e ambulatorial	1.123.816,00	1.044.887,73	476.900,00	10,83	446.942,57	10,75	29.957,43		
Suporte profilático e terapêutico	0,00	0,00	0,00	0,00	0,00	0,00	0,00		
Vigilância sanitária	19.000,00	19.000,00	1.800,00	0,04	1.800,00	0,04	0,00		
Vigilância epidemiológica	60.000,00	60.000,00	0,00	0,00	0,00	0,00	0,00		
Alimentação e nutrição	0,00	0,00	0,00	0,00	0,00	0,00	0,00		


[Handwritten signature]

RELATÓRIO RESUMIDO DA EXECUÇÃO ORÇAMENTÁRIA
DEMONSTRATIVO DAS RECEITAS DE IMPOSTOS E
DAS DESPESAS PRÓPRIAS COM SAÚDE
ORÇAMENTOS FISCAL E DA SEGURIDADE SOCIAL
5º bimestre de 2016 (Setembro a outubro)

Outras subfunções		50.500,00		60.000,00		40.490,00		0,92		40.323,95		0,97		166,05
TOTAL DE DESPESAS		4.360.816,00		5.745.092,03		4.403.597,51		100,00		4.158.899,82		100,00		244.697,69

FONTE: SISTEMA: Aspec Informática - UNIDADE RESPONSÁVEL: Prefeitura Municipal de Palhano - DATA DA EMISSÃO: 30/11/2016 - HORA DA EMISSÃO: 09:46:05


FRANCISCO NILSON FREITAS
PREFEITO MUNICIPAL


COMASP - CONTABILIDADE ASSESSORIA E PR
CONTADOR