



ESTADO DO CEARÁ
PREFEITURA MUNICIPAL DE PALHANO
GABINETE DO PREFEITO

Ofício n.º

/ 2013

Palhano, 13 de Agosto de 2013.

FRANCISCO NILSON FREITAS, na qualidade de Prefeito Municipal de Palhano, VEM, através deste, à presença de V. Exa., e, em cumprimento aos dispositivos da Lei de Responsabilidade Fiscal – Lei Complementar Nº 101/2000, REMETER, tempestivamente, o **Relatório Resumido da Execução Orçamentária – RREO**, relativo ao **3º (terceiro) bimestre do exercício financeiro de 2013**, conforme Portaria n.º 637 de 18/10/2012 - da Secretaria do Tesouro Nacional - STN.

Informa, ainda, que o referido Relatório foi **publicado no dia 30 de julho de 2013**, através de afixação no ÁTRIO da Sede da Prefeitura Municipal de Palhano e na INTERNET – www.palhano.ce.gov.br, e www.conasp.com.br.

Sem mais para o momento, coloca-se à disposição para informações adicionais, e aproveita o ensejo para renovar protestos de estima e consideração.

Respeitosamente,

FRANCISCO NILSON FREITAS
Prefeito Municipal

Ao Exmo. Sr.
Dr. FRANCISCO DE PAULA ROCHA AGUIAR
Presidente do Tribunal de Contas dos Municípios
Estado do Ceará



ESTADO DO CEARÁ
PREFEITURA MUNICIPAL DE PALHANO
GABINETE DO PREFEITO

EDITAL DE PUBLICAÇÃO

O PREFEITO MUNICIPAL DE PALHANO, no uso de suas atribuições legais conferidas pelo Art. 28, inciso X, da Constituição do Estado do Ceará, pela Lei Orgânica do Município, e art. 52, caput da Lei Complementar nº 101/2000, VEM, através deste, tempestivamente, publicar o **RELATÓRIO RESUMIDO DA EXECUÇÃO ORÇAMENTÁRIA - RREO**, relativo ao 3º (terceiro) bimestre do exercício financeiro de 2013 no Flanelógrafo do Município de Palhano, com fundamento na jurisprudência do Superior Tribunal de Justiça, conforme Decisão proferida no Recurso Especial Nº 105.232 (96/0056484-5/Ceará) e por meio eletrônico através dos portais www.palhano.ce.gov.br e www.conasp.com.br.

Palhano, 30 de julho de 2013.


FRANCISCO NILSON FREITAS
Prefeito Municipal

RREO - ANEXO I (LRF, Art. 52, inciso I, alínea 'a' e 'b' do inciso II e § 1o.)

R\$ 1,00

RECEITAS ORÇAMENTÁRIAS	PREVISÃO INICIAL	PREVISÃO ATUALIZADA (a)	RECEITAS REALIZADAS			SALDO A REALIZAR (a-c)
			NO BIMESTRE (b)	% b/a	ATÉ O BIMESTRE (c)	
RECEITAS (exceto intra-orçamentárias) (I)	16.590.000,00	16.590.000,00	2.802.446,58	16,89	8.592.148,92	7.997.851,08
RECEITAS CORRENTES	15.831.400,00	15.831.400,00	2.507.929,86	15,84	8.186.394,73	7.643.005,27
RECEITA TRIBUTÁRIA	651.000,00	651.000,00	103.702,30	15,93	288.377,73	362.622,27
Impostos	608.000,00	608.000,00	101.370,41	16,67	278.066,23	329.933,77
Taxas	43.000,00	43.000,00	2.331,89	5,42	10.311,50	32.688,50
RECEITA DE CONTRIBUIÇÕES	510.000,00	510.000,00	40.461,43	7,93	152.356,34	357.643,66
Contribuições sociais	430.000,00	430.000,00	40.461,43	9,41	152.356,34	277.643,66
Contribuições de iluminação pública	80.000,00	80.000,00	0,00	0,00	0,00	80.000,00
RECEITA PATRIMONIAL	42.000,00	42.000,00	633,85	1,51	3.255,66	38.744,34
Receitas de valores mobiliários	42.000,00	42.000,00	633,85	1,51	3.255,66	38.744,34
TRANSFERÊNCIAS CORRENTES	14.413.400,00	14.413.400,00	2.334.850,46	16,34	7.603.379,35	6.809.820,65
Transferências intergovernamentais	14.293.400,00	14.293.400,00	2.334.850,46	16,48	6.810.868,60	7.482.531,40
Transferências de convênios	120.000,00	120.000,00	0,00	0,00	792.710,75	-672.710,75
OUTRAS RECEITAS CORRENTES	215.000,00	215.000,00	8.281,82	3,85	138.825,65	76.174,35
Multa e juros de mora	20.000,00	20.000,00	1.476,17	7,38	4.747,74	15.252,26
Indenizações e restituições	174.000,00	174.000,00	6.212,80	3,57	131.267,95	42.732,05
Receita da dívida ativa	14.000,00	14.000,00	574,85	3,75	2.741,96	11.258,04
Receitas correntes diversas	7.000,00	7.000,00	68,00	0,97	68,00	6.932,00
RECEITAS DE CAPITAL	758.600,00	758.600,00	294.516,72	38,82	405.754,19	352.845,81
TRANSFERÊNCIAS DE CAPITAL	758.600,00	758.600,00	294.516,72	38,82	405.754,19	352.845,81
Transferências intergovernamentais	40.000,00	40.000,00	0,00	0,00	0,00	40.000,00
Transferências de convênios	718.600,00	718.600,00	294.516,72	40,98	405.754,19	312.845,81
RECEITAS (intra-orçamentárias) (II)	210.000,00	210.000,00	0,00	0,00	0,00	210.000,00
RECEITAS CORRENTES	210.000,00	210.000,00	0,00	0,00	0,00	210.000,00
RECEITAS DE CAPITAL	0,00	0,00	0,00	0,00	0,00	0,00
SUBTOTAL DAS RECEITAS (III) = (I + II)	16.800.000,00	16.800.000,00	2.802.446,58	16,68	8.592.148,92	8.207.851,08
OPERAÇÕES DE CRÉDITO / REFINANCIAMENTO (IV)						
OPERAÇÕES DE CRÉDITO INTERNAS						
Para refinanciamento da dívida mobiliária						
Para refinanciamento da dívida contratual						
OPERAÇÕES DE CRÉDITO EXTERNAS						
Para refinanciamento da dívida mobiliária						
Para refinanciamento da dívida contratual						


Francisco Nilson Freitas
 CPF: 303.983.303-00
 Prefeito Municipal

Manoel de Jesus
 CPF: 111.703.911-03
 Manoel de Jesus
 CPF: 111.703.911-03

SUBTOTAL COM REFINANCIAMENTO (V) = (III + IV)	16.800.000,00	16.800.000,00	2.802.446,58	16,68	8.592.148,92	51,14	8.207.851,08
DÉFICIT (VI)	-	-	-	-	276.097,81	-	-
TOTAL (VII) = (V+VI)	16.800.000,00	16.800.000,00	2.802.446,58	16,68	8.868.246,73	-	-
SALDOS DE EXERCÍCIOS ANTERIORES (utilizados para créditos adicionais) Superávit financeiro Reabertura de créditos adicionais	-	-	-	-	-	0,00 0,00	- -

DESPESAS ORÇAMENTÁRIAS	DOTAÇÃO INICIAL (d)	CRÉDITOS ADICIONAIS (e)	DOTAÇÃO ATUALIZADA (f)=(d+e)	DESPESAS EMPENHADAS		DESPESAS LIQUIDADAS		SALDO A LIQUIDAR (f-g)
				NO BIMESTRE	ATÉ O BIMESTRE	NO BIMESTRE	ATÉ O BIMESTRE (g)	
DESPESAS (exceto intra-orçamentárias)(VIII)	16.500.000,00	128.415,27	16.718.415,27	1.552.599,87	12.978.836,70	3.237.783,11	8.868.246,73	7.850.168,54
DESPESAS CORRENTES	14.704.500,00	-789.869,49	13.914.630,51	1.207.113,99	11.538.929,21	2.636.077,70	7.638.154,00	6.276.476,51
Pessoal e encargos so	8.549.400,00	-618.750,83	7.930.649,17	194.379,40	7.444.033,33	1.452.128,07	4.186.579,83	3.744.069,34
Outras despesas corre	6.155.100,00	-171.118,66	5.983.981,34	1.012.734,59	4.094.895,88	1.183.949,63	3.451.574,17	2.532.407,17
DESPESAS DE CAPITAL	1.470.500,00	918.284,76	2.388.784,76	345.485,88	1.439.907,49	601.705,41	1.230.092,73	1.158.692,03
Investimentos	1.170.500,00	918.284,76	2.088.784,76	345.485,88	1.279.907,49	573.265,88	1.140.907,49	947.877,27
Amortização de dívida	300.000,00	0,00	300.000,00	0,00	160.000,00	28.439,53	89.185,24	210.814,76
Reserva de contingenci	160.000,00	0,00	160.000,00	0,00	0,00	0,00	0,00	160.000,00
Reserva do RPS	255.000,00	0,00	255.000,00	0,00	0,00	0,00	0,00	255.000,00
DESPESAS (intra-orçamentárias)(IX)	210.000,00	-128.415,27	81.584,73	0,00	0,00	0,00	0,00	81.584,73
DESPESAS CORRENTES	210.000,00	-128.415,27	81.584,73	0,00	0,00	0,00	0,00	81.584,73
Pessoal e encargos so	210.000,00	-128.415,27	81.584,73	0,00	0,00	0,00	0,00	81.584,73
DESPESAS DE CAPITAL	0,00	0,00	0,00	0,00	0,00	0,00	0,00	0,00

SUBTOTAL DAS DESPESAS(X)=(VIII+IX)	16.800.000,00	0,00	16.800.000,00	1.552.599,87	12.978.836,70	3.237.783,11	8.868.246,73	7.931.753,27
AMORTIZAÇÃO DA DÍVIDA / REFINANCIAMENTO (XI)								
AMORT. DA DÍVIDA INTER DÍVIDA mobiliária								


 S/S S/S
 Manoel Brito Freitas
 Nº 229.274.103-07
 CPF: 309.989.303-00
 Prefeito Municipal

Francisco Wilson Freitas
 CPF: 309.989.303-00
 Prefeito Municipal

RREO - Anexo II (LRF, Art.52, inciso II, alínea 'c')

FUNÇÃO / SUBFUNÇÃO	DOTAÇÃO INICIAL	DOTAÇÃO ATUALIZADA	DESPESAS EMPENHADAS		DESPESAS LIQUIDADAS		% b/total b	% (b/a)	SALDO A LIQUIDAR (a-b)
			NO BIMESTRE	ATÉ O BIMESTRE	NO BIMESTRE	ATÉ O BIMESTRE (b)			
DESPESAS (EXCETO INTRA-ORÇAMENTÁRIAS) (I)	16.590.000,00	16.718.415,27	1.552.599,87	12.978.836,70	3.237.783,11	8.868.246,73	100,00	53,04	7.850.168,54
LEGISLATIVA	600.000,00	600.000,00	158.381,10	387.303,95	103.977,53	305.368,98	3,44	50,89	294.631,02
Ação Legislativa	600.000,00	600.000,00	158.381,10	387.303,95	103.977,53	305.368,98	3,44	50,89	294.631,02
ADMINISTRAÇÃO	3.672.000,00	3.550.300,00	426.192,44	3.057.636,05	760.126,65	1.894.048,38	21,36	53,35	1.656.251,62
Administração Geral	3.365.000,00	3.065.100,00	402.923,85	2.640.380,12	695.133,41	1.651.992,90	18,63	53,90	1.413.107,10
Administração Financeira	307.000,00	485.200,00	23.268,59	417.255,93	64.992,24	242.055,48	2,73	49,89	243.144,52
ASSISTÊNCIA SOCIAL	981.000,00	1.021.100,00	89.852,06	535.940,46	155.346,08	337.801,92	3,81	33,08	683.298,08
Administração Geral	459.000,00	541.500,00	64.017,71	432.212,72	109.911,73	269.940,18	3,04	49,85	271.559,82
Assistência ao Idoso	8.000,00	8.000,00	0,00	1.800,00	0,00	1.800,00	0,02	22,50	6.200,00
Assistência à Criança e ao Adolescente	231.000,00	181.000,00	16.960,00	26.160,00	25.060,00	25.860,00	0,29	14,29	155.140,00
Assistência Comunitária	243.000,00	250.600,00	8.874,35	75.767,74	20.374,35	40.201,74	0,45	16,04	210.398,26
Habituação Urbana	20.000,00	20.000,00	0,00	0,00	0,00	0,00	0,00	0,00	20.000,00
Saneamento Básico Urbano	20.000,00	20.000,00	0,00	0,00	0,00	0,00	0,00	0,00	20.000,00
PREVIDÊNCIA SOCIAL	564.000,00	608.315,27	1.982,00	560.247,27	86.988,54	303.585,33	3,42	49,91	304.729,94
Previdência do Regime Esta	564.000,00	608.315,27	1.982,00	560.247,27	86.988,54	303.585,33	3,42	49,91	304.729,94
SAÚDE	3.375.000,00	3.816.000,00	245.293,57	3.098.771,27	620.617,07	2.230.403,84	25,15	58,45	1.585.596,16
Administração Geral	89.000,00	54.000,00	1.160,00	2.730,00	1.160,00	2.730,00	0,03	5,06	31.270,00
Atenção Básica	2.788.000,00	3.394.000,00	191.885,57	2.916.945,97	531.228,71	2.064.608,00	23,28	60,83	1.339.392,00
Assistência Hospitalar e A	421.000,00	291.000,00	52.248,00	173.248,00	68.228,36	157.218,54	1,77	54,03	133.781,46
Vigilância Sanitária	32.000,00	32.000,00	0,00	0,00	0,00	0,00	0,00	0,00	32.000,00
Vigilância Epidemiológica	45.000,00	45.000,00	0,00	0,00	0,00	0,00	0,00	0,00	45.000,00
TRABALHO	8.000,00	8.000,00	0,00	5.847,30	0,00	5.847,30	0,07	12,99	39.152,70
Fomento ao Trabalho	8.000,00	8.000,00	0,00	0,00	0,00	0,00	0,00	0,00	8.000,00
EDUCAÇÃO	5.289.000,00	5.270.413,90	264.281,05	4.339.791,18	1.075.166,77	2.960.454,78	33,38	56,17	2.309.959,12
Administração Geral	212.000,00	68.000,00	3.905,00	30.554,74	3.911,00	30.426,54	0,34	44,74	37.573,46
Ensino Fundamental	4.207.540,00	4.446.328,89	227.511,39	3.682.303,85	918.575,75	2.434.185,04	27,45	54,75	2.012.143,85
Ensino Médio	58.100,00	51.100,00	22.551,85	22.551,85	22.551,85	22.551,85	0,25	44,43	28.548,15
Educação Infantil	705.360,00	699.985,01	9.783,35	603.532,81	119.598,71	472.443,42	5,33	67,49	227.541,59
Educação de Jovens e Adult	106.000,00	5.000,00	529,46	847,93	529,46	847,93	0,01	16,96	4.152,07
CULTURA	520.000,00	110.881,34	28.800,00	73.800,00	34.950,00	48.540,00	0,55	43,78	63.341,34
Difusão Cultural	520.000,00	110.881,34	28.800,00	73.800,00	34.950,00	48.540,00	0,55	43,78	63.341,34
URBANISMO	273.000,00	302.000,00	157.279,85	221.630,88	157.279,85	215.330,88	2,43	71,30	86.669,12

Francisco Nilson Freitas
 CPF: 309.989.303-00
 Prefeito Municipal


FUNÇÃO / SUBFUNÇÃO	DOTAÇÃO INICIAL	DOTAÇÃO ATUALIZADA (a)	DESPESAS EMPENHADAS		DESPESAS LIQUIDADAS		% b/total b	% (b/a)	SALDO A LIQUIDAR (a-b)
			NO BIMESTRE	ATÉ O BIMESTRE	NO BIMESTRE	ATÉ O BIMESTRE (b)			
Infra Estrutura Urbana	180.000,00	285.000,00	157.279,85	214.630,88	157.279,85	214.630,88	2,42	75,31	70.369,12
Serviços Urbanos	63.000,00	17.000,00	0,00	7.000,00	0,00	700,00	0,01	4,12	16.300,00
Transporte Rodoviário	30.000,00	0,00	0,00	0,00	0,00	0,00	0,00	0,00	0,00
SANEAMENTO	64.000,00	135.504,76	0,00	126.004,76	0,00	126.004,76	1,42	92,99	9.500,00
Saneamento Básico Rural	14.000,00	11.000,00	0,00	1.500,00	0,00	1.500,00	0,02	13,64	9.500,00
Saneamento Básico Urbano	50.000,00	124.504,76	0,00	124.504,76	0,00	124.504,76	1,40	100,00	0,00
GESTÃO AMBIENTAL	43.000,00	30.000,00	0,00	0,00	0,00	0,00	0,00	0,00	30.000,00
Preservação e Conservação	13.000,00	0,00	0,00	0,00	0,00	0,00	0,00	0,00	0,00
Recursos Hídricos	30.000,00	30.000,00	0,00	0,00	0,00	0,00	0,00	0,00	30.000,00
CIÊNCIA E TECNOLOGIA	17.000,00	0,00	0,00	0,00	0,00	0,00	0,00	0,00	0,00
Diffusão do Conhecimento Ci	17.000,00	0,00	0,00	0,00	0,00	0,00	0,00	0,00	0,00
AGRICULTURA	175.000,00	292.000,00	178.037,80	266.402,88	178.037,80	266.402,88	3,00	91,23	25.597,12
Recursos Hídricos	60.000,00	0,00	0,00	0,00	0,00	0,00	0,00	0,00	0,00
Abastecimento	70.000,00	290.000,00	178.037,80	266.402,88	178.037,80	266.402,88	3,00	91,86	23.597,12
Extensão Rural	45.000,00	2.000,00	0,00	0,00	0,00	0,00	0,00	0,00	2.000,00
ENERGIA	80.000,00	75.000,00	0,00	50.000,00	17.140,19	24.266,15	0,27	32,33	50.733,85
Serviços Urbanos	80.000,00	75.000,00	0,00	50.000,00	17.140,19	24.266,15	0,27	32,33	50.733,85
TRANSPORTE	65.000,00	50.000,00	2.300,00	16.600,00	2.300,00	16.600,00	0,19	33,20	33.400,00
Transporte Rodoviário	65.000,00	50.000,00	2.300,00	16.600,00	2.300,00	16.600,00	0,19	33,20	33.400,00
DESPORTO E LAZER	60.000,00	44.900,00	0,00	4.708,00	0,00	4.708,00	0,05	10,49	40.192,00
Desporto Comunitário	60.000,00	44.900,00	0,00	4.708,00	0,00	4.708,00	0,05	10,49	40.192,00
ENCARGOS ESPECIAIS	389.000,00	389.000,00	0,00	240.000,00	45.852,63	134.730,83	1,52	34,64	254.269,17
Serviço de Dívida Interna	300.000,00	300.000,00	0,00	160.000,00	28.439,53	89.185,24	1,01	29,73	210.814,76
Outros Encargos Especiais	89.000,00	89.000,00	0,00	80.000,00	17.413,10	45.545,59	0,51	51,17	43.454,41
RESERVA DE CONTINGÊNCIA	160.000,00	160.000,00	0,00	0,00	0,00	0,00	0,00	0,00	160.000,00
Reserva de Contingência	160.000,00	160.000,00	0,00	0,00	0,00	0,00	0,00	0,00	160.000,00
RESERVA DO RPPS	235.000,00	235.000,00	0,00	0,00	0,00	0,00	0,00	0,00	235.000,00
Reserva do RPPS	235.000,00	235.000,00	0,00	0,00	0,00	0,00	0,00	0,00	235.000,00
DESPESAS (INTRA-ORÇAMENTARIAS) (II)	210.000,00	81.584,73	0,00	0,00	0,00	0,00	0,00	0,00	81.584,73
ADMINISTRAÇÃO	50.000,00	4.000,00	0,00	0,00	0,00	0,00	0,00	0,00	4.000,00
Administração Geral	40.000,00	4.000,00	0,00	0,00	0,00	0,00	0,00	0,00	4.000,00
Administração Financeira	10.000,00	0,00	0,00	0,00	0,00	0,00	0,00	0,00	0,00

CONASP SIS
 16/06/2013 11:38:57
 Mairtonilton Freire
 CPF: 309.989.303-00
 Francisco Nilton Freitas
 Prefeito Municipal

RREO - Anexo II (LRF, Art. 52, inciso II, alínea 'c')

FUNÇÃO / SUBFUNÇÃO	DOTAÇÃO INICIAL	DOTAÇÃO ATUALIZADA (a)	DESPESAS EMPENHADAS		DESPESAS LIQUIDADAS		% b/total b	% (b/a)	SALDO A LIQUIDAR (a-b)
			NO BIMESTRE	ATÉ O BIMESTRE	NO BIMESTRE	ATÉ O BIMESTRE (b)			
ASSISTÊNCIA SOCIAL	5.000,00	5.000,00	0,00	0,00	0,00	0,00	0,00	5.000,00	
Administração Geral	5.000,00	5.000,00	0,00	0,00	0,00	0,00	0,00	5.000,00	
SAÚDE	25.000,00	20.000,00	0,00	0,00	0,00	0,00	0,00	20.000,00	
Administração Geral	5.000,00	0,00	0,00	0,00	0,00	0,00	0,00	0,00	
Atenção Básica	20.000,00	20.000,00	0,00	0,00	0,00	0,00	0,00	20.000,00	
EDUCAÇÃO	130.000,00	52.584,73	0,00	0,00	0,00	0,00	0,00	52.584,73	
Administração Geral	7.000,00	6.000,00	0,00	0,00	0,00	0,00	0,00	6.000,00	
Ensino Fundamental	110.000,00	46.584,73	0,00	0,00	0,00	0,00	0,00	46.584,73	
Educação Infantil	13.000,00	0,00	0,00	0,00	0,00	0,00	0,00	0,00	
TOTAL (III) = (I + II)	16.800.000,00	16.800.000,00	1.552.599,87	12.078.836,70	3.237.783,11	8.868.246,73	100,00	52,79	7.931.753,27

FONTE:



Francisco Nilson Freitas
 CPF: 309.983.303-00
 Prefeito Municipal

CONASP S/LTDA
 Manoel Ermilino Ferreira
 CRC 11.708-0
 CPF 229.222.103-91

ESPECIFICAÇÃO	EVOLUÇÃO DA RECEITA REALIZADA NOS ÚLTIMOS 12 MESES												TOTAL (ÚLTIMOS 12 MESES)	PREVISÃO ATUALIZADA EXERCÍCIO
	Jul/2012	Ago/2012	Set/2012	Out/2012	Nov/2012	Dez/2012	Jan/2013	Feb/2013	Mar/2013	Abr/2013	Mai/2013	Jun/2013		
RECEITAS CORRENTES (I)	1.102.548,72	1.107.124,61	886.235,66	1.315.508,99	1.654.466,23	2.015.575,29	1.166.780,44	2.242.477,42	1.457.172,81	1.458.047,94	1.368.171,81	17.222.218,41	17.744.000,00	
Receita tributária	35.547,68	34.251,89	63.760,93	77.502,55	67.442,15	84.018,04	29.979,97	29.590,47	67.591,37	56.719,69	46.982,41	650.900,97	651.000,00	
IPTU	607,60	582,58	135,00	183,24	108,87	349,52	211,41	1.006,45	12.530,59	7.182,75	1.717,95	25.427,64	34.000,00	
ISS	14.154,06	13.174,31	34.140,23	30.296,19	39.557,60	41.675,89	20.148,31	9.621,36	33.004,04	26.763,55	23.949,06	303.369,68	228.000,00	
ITBI	0,00	0,00	0,00	0,00	0,00	0,00	0,00	0,00	0,00	0,00	0,00	1.368,58	41.000,00	
IRRF	19.651,62	20.097,96	29.428,98	47.023,12	26.370,38	41.992,63	8.343,17	15.659,54	20.600,98	26.748,19	20.008,91	308.728,69	305.000,00	
Outras receitas tributárias	1.134,40	397,04	56,72	0,00	56,72	0,00	0,00	0,00	0,00	0,00	0,00	11.956,38	45.000,00	
Receita de contribuições	42.477,69	28.970,15	0,00	16.159,62	44.880,08	10.565,87	718,25	718,25	0,00	0,00	0,00	650.900,97	651.000,00	
Receita patrimonial	248,82	692,64	180,14	281,91	1.309,53	1.399,37	590,32	718,25	0,00	0,00	0,00	25.427,64	34.000,00	
Transferências correntes	1.024.205,44	1.043.109,93	822.123,08	1.221.408,85	1.540.634,47	1.918.890,02	234.865,81	241.568,93	204.545,83	283.616,67	364.764,73	303.369,68	228.000,00	
Cota-parte do FPM	382.525,14	422.108,47	198.806,43	562.601,96	529.946,62	861.489,96	238.571,79	212.609,84	221.142,66	550.863,61	508.000,88	303.369,68	228.000,00	
Cota-parte do ICMS	164.154,84	161.692,69	169.097,55	175.158,95	93.196,94	181.590,96	2.012,47	3.568,54	2.344,44	81.006,11	1.515,76	1.368,58	41.000,00	
Cota-parte do IPVA	2.012,47	3.568,54	1.224,30	2.344,44	81.006,11	1.515,76	763,82	1.900,72	2.071,30	640,62	68,09	1.368,58	41.000,00	
Cota-parte do ITR	718,25	718,25	0,00	1.524,90	640,62	68,09	718,25	718,25	1.436,50	718,25	718,25	650.900,97	651.000,00	
Transferências da LC 87/96	590,32	652,49	659,88	637,76	645,65	741,37	590,32	652,49	637,76	645,65	741,37	25.427,64	34.000,00	
Transferências da LC 61/89	234.865,81	241.568,93	247.581,59	256.561,68	283.616,67	364.764,73	234.865,81	241.568,93	204.545,83	283.616,67	364.764,73	303.369,68	228.000,00	
Transferências do Fundeb	238.571,79	212.609,84	204.545,83	221.142,66	550.863,61	508.000,88	238.571,79	212.609,84	221.142,66	550.863,61	508.000,88	303.369,68	228.000,00	
Outras transferências correntes	74,09	100,00	171,51	156,06	0,00	1.701,99	74,09	100,00	156,06	0,00	1.701,99	25.427,64	34.000,00	
Outras receitas correntes	150.278,41	146.042,65	71.187,14	166.998,74	185.929,22	166.990,20	150.278,41	146.042,65	166.998,74	185.929,22	166.990,20	17.222.218,41	17.744.000,00	
DEDUÇÕES (II)	40.527,94	28.970,15	0,00	16.159,62	44.880,08	10.565,87	40.527,94	28.970,15	0,00	44.880,08	10.565,87	650.900,97	651.000,00	
Contrib. plano de prev. do servidor	109.750,47	117.072,50	71.187,14	150.839,12	141.049,14	156.424,33	109.750,47	117.072,50	71.187,14	141.049,14	156.424,33	17.222.218,41	17.744.000,00	
Ded. de receita para formação do Fundeb	952.270,31	961.081,96	815.048,52	1.148.510,25	1.468.537,01	1.848.585,09	952.270,31	961.081,96	815.048,52	1.148.510,25	1.848.585,09	17.222.218,41	17.744.000,00	
RECEITA CORRENTE LÍQUIDA (III)=(I-II)	952.270,31	961.081,96	815.048,52	1.148.510,25	1.468.537,01	1.848.585,09	952.270,31	961.081,96	815.048,52	1.148.510,25	1.848.585,09	17.222.218,41	17.744.000,00	
ESPECIFICAÇÃO	EVOLUÇÃO DA RECEITA REALIZADA NOS ÚLTIMOS 12 MESES												TOTAL (ÚLTIMOS 12 MESES)	PREVISÃO ATUALIZADA EXERCÍCIO
RECEITAS CORRENTES (I)	1.166.780,44	2.242.477,42	1.457.172,81	1.458.108,49	1.468.047,94	1.368.171,81	1.166.780,44	2.242.477,42	1.457.172,81	1.458.047,94	1.368.171,81	17.222.218,41	17.744.000,00	
Receita tributária	29.979,97	29.590,47	67.591,37	57.513,62	56.719,69	46.982,41	29.979,97	29.590,47	67.591,37	56.719,69	46.982,41	650.900,97	651.000,00	
IPTU	211,41	1.006,45	12.530,59	7.182,75	7.182,75	1.717,95	211,41	1.006,45	12.530,59	7.182,75	1.717,95	25.427,64	34.000,00	
ISS	20.148,31	9.621,36	33.004,04	16.905,08	26.763,55	23.949,06	20.148,31	9.621,36	33.004,04	26.763,55	23.949,06	303.369,68	228.000,00	
ITBI	0,00	0,00	0,00	0,00	0,00	0,00	0,00	0,00	0,00	0,00	0,00	1.368,58	41.000,00	
IRRF	8.343,17	15.659,54	20.600,98	32.853,21	26.748,19	20.008,91	8.343,17	15.659,54	20.600,98	26.748,19	20.008,91	308.728,69	305.000,00	
Outras receitas tributárias	1.277,08	3.303,12	1.455,76	1.943,65	1.025,40	1.306,49	1.277,08	3.303,12	1.455,76	1.025,40	1.306,49	11.956,38	45.000,00	

CONASP S/S
 Nº 2013/080
 16/06/2013
 Manoel Freire
 Francisco Nilson Freire
 CPF: 309.989.303-00
 Prefeitura Municipal

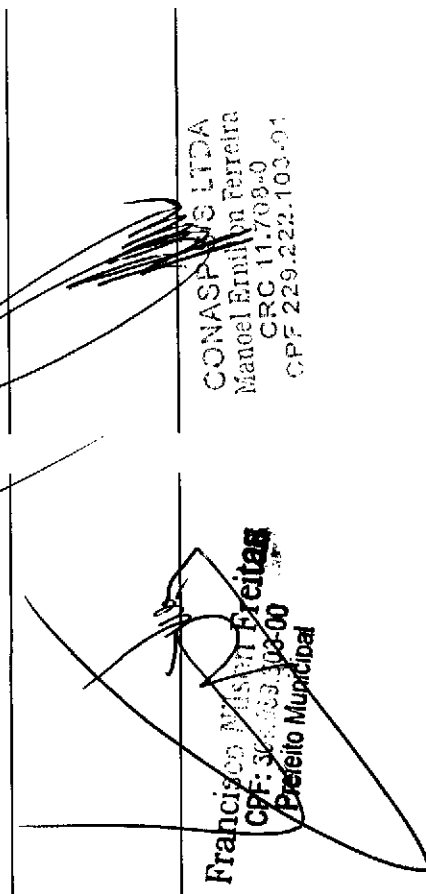
R\$ 1,00

RELATÓRIO RESUMIDO DA EXECUÇÃO ORÇAMENTÁRIA
DEMONSTRATIVO DA RECEITA CORRENTE LÍQUIDA
ORÇAMENTO FISCAL E DA SEGURIDADE SOCIAL
3º bimestre de 2013 (até Junho)

Ceará
Governo Municipal de Palhano
Consolidado

RREO - ANEXO III (LRF, Art.53, inciso I)

Receita de contribuições	49.841,81	6.955,53	44.841,81	10.255,76	8.142,04	32.319,29	295.409,75	510.000,00
Receita patrimonial	13,19	473,89	1.803,36	231,37	299,83	334,02	6.568,07	42.000,00
Transferências correntes	1.086.260,59	2.131.808,88	1.338.512,94	1.318.220,77	1.398.805,77	1.284.334,58	16.128.317,32	16.326.000,00
Cota-parte do FPM	552.538,94	743.408,95	428.148,35	459.393,51	660.086,04	550.704,87	6.351.779,24	6.930.000,00
Cota-parte do ICMS	229.050,16	208.046,19	215.184,71	214.476,86	210.913,48	215.938,42	2.238.521,75	2.500.000,00
Cota-parte do IPVA	12.381,96	31.202,17	29.925,06	12.110,00	11.431,84	3.103,33	191.825,88	100.000,00
Cota-parte do ITR	39,26	0,00	59,28	17,38	285,54	94,96	3.887,07	3.000,00
Transferências da LC 87/96	0,00	0,00	0,00	3.567,83	890,71	890,71	9.653,75	15.000,00
Transferências da LC 61/89	957,35	731,26	645,54	591,92	795,95	829,00	8.473,49	15.000,00
Transferências do Fundeb	246.965,09	383.236,13	271.897,68	419.709,64	321.994,76	343.645,35	3.616.408,28	4.110.000,00
Outras transferências correntes	44.312,83	765.184,18	392.652,32	208.363,63	192.407,45	169.107,84	3.707.762,86	2.653.000,00
Outras receitas correntes	684,88	73.648,65	4.323,33	51.886,97	4.080,41	4.201,41	141.027,30	2.152.000,00
DEDUÇÕES (II)	199.633,84	190.628,77	181.659,06	137.721,22	174.594,32	177.812,92	1.949.536,49	2.132.000,00
Contrib. plano de prev. do servidor	43.113,72	22.644	38.113,72	2.113,72	0,00	24.177,35	248.849,61	220.000,00
Ded. de receita para formação do Fundeb	156.520,12	190.401,33	143.545,34	135.607,50	174.594,32	153.685,57	1.700.686,88	1.912.600,00
RECEITA CORRENTE LÍQUIDA (III)=(I-II)	967.146,60	2.051.848,65	1.275.513,75	1.300.387,27	1.293.453,62	1.190.298,89	15.272.681,92	15.611.400,00



Francisco Mesquita Freitas
CPF: 36.845.308-00
Prefeito Municipal

CONASP S/S LTDA
Manoel Ernilton Pereira
CRC 11.708-0
CPF 229.222.100-01


3º bimestre de 2013 (Maio a Junho)

RREO - ANEXO IV (LRF, Art 53, inciso II)

R\$ 1,00

RECEITAS PREVIDENCIÁRIAS	PREVISÃO INICIAL	PREVISÃO ATUALIZADA	RECEITAS REALIZADAS		
			NO BIMESTRE	ATÉ O BIMESTRE	ATÉ O BIMESTRE ANO ANTERIOR
RECEITAS PREVIDENCIÁRIAS (Exceto intra-orç.) (I)	440.000,00	440.000,00	40.525,30	152.422,13	96.267,24
RECEITAS CORRENTES	609.000,00	609.000,00	46.738,10	283.690,08	96.267,24
Receita de contribuições de segurados	220.000,00	220.000,00	24.177,35	107.745,95	85.578,79
Pessoal civil	220.000,00	220.000,00	24.177,35	107.745,95	85.578,79
Ativo	220.000,00	220.000,00	24.177,35	107.745,95	85.578,79
Outras receitas de contribuição	210.000,00	210.000,00	16.284,08	44.610,39	9.493,84
Receita patrimonial	10.000,00	10.000,00	63,87	65,79	1.188,61
Receita de valores mobiliários	10.000,00	10.000,00	63,87	65,79	1.188,61
Outras receitas correntes	169.000,00	169.000,00	6.212,80	131.267,95	0,00
Demais receitas correntes	169.000,00	169.000,00	6.212,80	131.267,95	0,00
RECEITAS DE CAPITAL	0,00	0,00	0,00	0,00	0,00
(-) DEDUÇÕES DE RECEITA	169.000,00	169.000,00	6.212,80	131.267,95	0,00
RECEITAS PREVIDENCIÁRIAS (Intra-orç.) (II)	210.000,00	210.000,00	0,00	0,00	39.109,77
RECEITAS CORRENTES	210.000,00	210.000,00	0,00	0,00	39.109,77
Outras receitas de contribuição	210.000,00	210.000,00	0,00	0,00	39.109,77
RECEITAS DE CAPITAL	0,00	0,00	0,00	0,00	0,00
(-) DEDUÇÕES DE RECEITA	0,00	0,00	0,00	0,00	0,00
TOTAL DAS RECEITAS PREVIDENCIÁRIAS (III) = (I+II)	650.000,00	650.000,00	40.525,30	152.422,13	135.377,01

DESPESAS PREVIDENCIÁRIAS	DOTAÇÃO INICIAL	DOTAÇÃO ATUALIZADA	DESPESAS LIQUIDADAS		
			NO BIMESTRE	ATÉ O BIMESTRE	ATÉ O BIMESTRE ANO ANTERIOR
DESP. PREV. (Exceto intra-orç.) (IV)	819.000,00	863.315,27	86.988,54	303.585,33	241.002,49
ADMINISTRAÇÃO	355.000,00	405.315,27	13.986,00	82.209,27	31.192,00
Despesas correntes	350.000,00	401.315,27	12.004,00	80.227,27	31.192,00
Despesas de capital	5.000,00	5.000,00	1.982,00	1.982,00	0,00
PREVIDÊNCIA	464.000,00	457.000,00	73.002,54	221.376,06	209.810,49
Pessoal civil	464.000,00	457.000,00	73.002,54	221.376,06	209.810,49
Aposentadorias	340.000,00	340.000,00	56.800,78	172.882,78	162.462,71
Pensões	100.000,00	100.000,00	16.201,76	48.493,28	46.253,28
Outros benefícios previdenciários	24.000,00	17.000,00	0,00	0,00	1.094,50
DESP. PREV. (Intra-orç.) (V)	0,00	0,00	0,00	0,00	0,00
ADMINISTRAÇÃO	0,00	0,00	0,00	0,00	0,00
PREVIDÊNCIA	0,00	0,00	0,00	0,00	0,00
TOTAL DAS DESP. PREV. (VI) = (IV+V)	819.000,00	863.315,27	86.988,54	303.585,33	241.002,49
RESULTADO PREVIDENCIÁRIO (VII) = (III - VI)	-169.000,00	-213.315,27	-46.463,24	-151.163,20	-105.625,48
APORTE DE RECURSOS PARA O RPPS					


 Manoel Ferreira
 CRC 11.111-0
 CPF: 309.989.303-00
 Francisco Nilson Freitas
 CPF: 309.989.303-00
 Prefeito Municipal

Ceará
Governo Municipal de Palhano
Consolidado
ORÇAMENTO DA SEGURIDADE SOCIAL

RELATÓRIO RESUMIDO DA EXECUÇÃO ORÇAMENTÁRIO
DEMONST. DAS RECEITAS E DESPESAS PREVIDENCIÁRIAS
DO REGIME PRÓPRIO DOS SERVIDORES PÚBLICOS

CONASP
Pag.: 0002


3º bimestre de 2013 (Maio a Junho)

RESERVA ORÇAMENTÁRIA DO RPPS | 255.000,00 |

BENS E DIREITOS DO RPPS

CAIXA	0,00
BANCOS CONTA MOVIMENTO	0,00
INVESTIMENTOS	0,00
OUTROS BENS E DIREITOS	0,00


Francisco Nilson Freitas
CPF: 309.989.303-00
Prefeito Municipal


CONASES/S LTDA
Manoel Ernãton Ferreira
CRC 11708-0
CPF 229.222.103-91

RELATÓRIO RESUMIDO DA EXECUÇÃO ORÇAMENTÁRIA
DEMONSTRATIVO DO RESULTADO NOMINAL
ORÇAMENTOS FISCAL E DA SEGURIDADE SOCIAL
3º bimestre de 2013 (Maio a Junho)

Ceará
Governo Municipal de Palhano
Consolidado


RREO - ANEXO V (LRF, Art. 53, inciso III) R\$ 1,00

	S A L D O S		
	ATÉ DEZEMBRO ANO ANTERIOR (a)	ATÉ BIMESTRE ANTERIOR (b)	ATÉ BIMESTRE ATUAL (c)
DÍVIDA FISCAL LÍQUIDA			
DÍVIDA CONSOLIDADA (I)	9.111.041,00	9.054.942,67	9.034.917,51
DEDUÇÕES (II)	1.504.190,93	1.815.386,78	1.552.678,49
Disponibilidade de caixa bruta	336.590,39	926.983,63	595.576,30
Demais haveres financeiros	2.267.701,37	2.627.494,87	2.880.318,23
(-) Restos a pagar processados (exceto precatórios)	1.098.100,83	1.739.091,72	1.923.216,04
DÍVIDA CONSOLIDADA LÍQUIDA (III) = (I - II)	7.606.850,07	7.239.555,89	7.482.239,02
RECEITAS DE PRIVATIVAÇÕES (IV)	0,00	0,00	0,00
PASSIVOS RECONHECIDOS (V)	0,00	0,00	0,00
DÍVIDA FISCAL LÍQUIDA (VI) = (III + IV - V)	7.606.850,07	7.239.555,89	7.482.239,02

	PERÍODO DE REFERÊNCIA	
	NO BIMESTRE (c-b)	ATÉ BIMESTRE (c-a)
RESULTADO NOMINAL		
VALOR DO RESULTADO NOMINAL	242.683,13	-124.611,05
DISCRIMINAÇÃO DA META FISCAL		VALOR CORRENTE
META DO RESULTADO NOMINAL FIXADA NO ANEXO DE METAS FISCAIS DA LDO PARA O EXERCÍCIO ATUAL		-1.666.945,15


REGIME PREVIDENCIÁRIO

S A L D O S


CONASP
Francisco Nilson Freitas
CPF: 309.989.303-00
Prefeito Municipal

DÍVIDA FISCAL LÍQUIDA PREVIDENCIÁRIA	ATÉ DEZEMBRO ANO ANTERIOR (a)	ATÉ BIMESTRE ANTERIOR (b)	ATÉ BIMESTRE ATUAL (c)
DÍVIDA CONSOLIDADA PREVIDENCIÁRIA (VII)	0,00	0,00	0,00
Passivo atuarial	0,00	0,00	0,00
Demais dívidas	0,00	0,00	0,00
DEDUÇÕES (VIII)	2.589,77	17.948,05	0,00
Disponibilidade de caixa bruta	638,56	14.667,29	14.425,62
Investimentos	0,00	0,00	0,00
Demais haveres financeiros	5.840,75	7.090,30	7.090,30
(-) Restos a pagar processados	3.909,54	3.809,54	43.810,81
DÍVIDA CONSOLIDADA LÍQUIDA PREVIDENCIÁRIA (IX) = (VII - VIII)	-2.589,77	-17.948,05	0,00
PASSIVOS RECONHECIDOS (X)	0,00	0,00	0,00
DÍVIDA FISCAL LÍQUIDA PREVIDENCIÁRIA (XI) = (IX - X)	-2.589,77	-17.948,05	0,00

Nota - O valor do item 'II' somente será preenchido se for positivo.
 - O valor do item 'VIII' somente será preenchido se for positivo.


Francisco Nilsou Freitas
 CPF 940.989.303-00
 Prefeito Municipal

CONAS S/S LTDA
 Manoel Ervilton Ferreira
 CRC 11.709-0
 CPF 229.222.193-01

RREO - ANEXO VI (LRF, Art 53, inciso III)

R\$ 1,00

RECEITAS PRIMÁRIAS	PREVISÃO ATUALIZADA	RECEITAS REALIZADAS		
		Nº BIMESTRE	ATÉ O BIMESTRE	ATÉ O BIMESTRE ANO ANTERIOR
RECEITAS CORRENTES (I)	15.999.400,00	2.507.296,01	8.183.139,07	6.494.385,40
Receita tributária	651.000,00	103.702,30	288.377,73	240.832,48
IPTU	34.000,00	3.900,70	23.460,83	15.751,28
ISS	228.000,00	50.712,61	130.391,40	105.757,24
ITBI	41.000,00	0,00	0,00	0,00
IRRF	305.000,00	46.757,10	124.214,00	99.199,48
Outras receitas tributárias	43.000,00	2.331,89	10.311,50	19.724,48
Receita de contribuições	720.000,00	40.461,43	152.356,34	134.188,40
Receita previdenciária	640.000,00	40.461,43	152.356,34	124.688,56
Outras receitas de contribuição	80.000,00	0,00	0,00	9.499,84
Receita patrimonial líquida	0,00	0,00	0,00	0,00
Receita patrimonial	42.000,00	633,85	3.255,66	6.332,15
(-) Aplicações financeiras	42.000,00	633,85	3.255,66	6.332,15
Transferências correntes	14.413.400,00	2.354.850,46	7.603.579,35	6.114.611,32
Cota-parte do FPM	5.544.000,00	968.632,78	2.715.440,66	2.576.360,29
Cota-parte do ICMS	2.000.000,00	341.497,50	1.034.903,80	765.655,78
Convênios	120.000,00	0,00	792.710,75	0,00
Outras transferências correntes	6.749.400,00	1.044.720,18	3.060.524,14	2.772.995,25
Demais receitas correntes	215.000,00	8.281,82	138.825,65	4.753,20
Dívida ativa	14.000,00	524,85	2.741,96	2.625,01
Diversas receitas correntes	201.000,00	7.756,97	136.083,69	2.128,19
RECEITAS DE CAPITAL (II)	758.600,00	294.516,72	405.754,19	931.051,56
Operações de crédito (III)	0,00	0,00	0,00	0,00
Amortização de empréstimos (IV)	0,00	0,00	0,00	0,00
Alienação de bens (V)	0,00	0,00	0,00	0,00
Transferências de capital	758.600,00	294.516,72	405.754,19	931.051,56
Convênios	40.000,00	0,00	0,00	0,00
Outras transferências de capital	718.600,00	294.516,72	405.754,19	931.051,56
RECEITAS PRIMÁRIAS DE CAPITAL (VI)= (II - III - IV - V)	40.000,00	0,00	0,00	0,00
RECEITAS PRIMÁRIAS TOTAIS (VII)= (I + IV)	16.758.000,00	2.801.812,73	8.588.893,26	7.425.436,96


DESPESAS

EXECUTADAS


CONASP
 Manoel Brito
 CPF: 229.272.708-01
 10/03/13


Francisco Nilson Freitas
 CPF: 309.989.305-00
 Prefeito Municipal

DESPESAS PRIMÁRIAS	DOTAÇÃO ATUALIZADA	DESPESAS LIQUIDADAS		DESP. LIQUIDADAS	
		NO BIMESTRE	ATÉ O BIMESTRE	ATÉ O BIMESTRE DO ANO ANTERIOR	DO ANO ANTERIOR
DESPESAS CORRENTES (VIII)	13.996.215,24	2.636.077,70	7.638.154,00	7.242.977,38	7.242.977,38
Pessoal e encargos sociais	8.012.233,90	1.432.128,07	4.186.579,83	4.335.326,56	4.335.326,56
Juros e encargos da dívida (IX)	0,00	0,00	0,00	0,00	0,00
Outras despesas correntes	5.983.981,34	1.183.949,63	3.451.574,17	2.907.650,82	2.907.650,82
DESPESAS PRIMÁRIAS CORRENTES (X) = (VIII - IX)	13.996.215,24	2.636.077,70	7.638.154,00	7.242.977,38	7.242.977,38
DESPESAS DE CAPITAL (XI)	2.388.784,76	601.705,41	1.230.092,73	1.214.668,67	1.214.668,67
Investimentos	2.088.784,76	573.265,88	1.140.907,49	1.082.824,34	1.082.824,34
Inversões financeiras	0,00	0,00	0,00	0,00	0,00
Concessão de empréstimos (XII)	0,00	0,00	0,00	0,00	0,00
Aquisição de título de capital (XIII)	0,00	0,00	0,00	0,00	0,00
Anoitecimento de dívida (XIV)	300.000,00	28.439,53	89.185,24	131.844,33	131.844,33
DESPESAS PRIMÁRIAS DE CAPITAL (XV) = (XI - XII - XIII - XIV)	2.088.784,76	573.265,88	1.140.907,49	1.082.824,34	1.082.824,34
Reserva de contingência (XVI)	160.000,00	0,00	0,00	0,00	0,00
Reserva do RPPS (XVII)	255.000,00	0,00	0,00	0,00	0,00
DESPESA PRIMÁRIA TOTAL (XVIII) = (X + XV + XVI + XVII)	16.500.000,00	3.209.343,58	8.779.061,49	8.325.801,72	8.325.801,72
RESULTADO PRIMÁRIO (XIX) = (VII - XVIII)	258.000,00	-407.530,85	-190.168,23	-900.364,76	-900.364,76
SALDOS DE EXERCÍCIOS ANTERIORES	-	-	-	-	-
DISCRIMINAÇÃO DA META FISCAL			VALOR CORRENTE		
META DE RESULTADO PRIMÁRIO FIXADA NO ANEXO DE METAS FISCAIS DA LDO PARA O EXERCÍCIO DE REFERÊNCIA			279.720,00		


 Francisco Wilson Freitas
 CPF: 309.989.303-00
 Prefeito Municipal

RELATÓRIO RESUMIDO DA EXECUÇÃO ORÇAMENTÁRIA
DEMONSTRATIVO DO RESULTADO PRIMÁRIO
ORÇAMENTOS FISCAL E DA SEGURIDADE SOCIAL
3º bimestre de 2013 (Mato a Junho)


Francisco Wilson Freitas
CPF: 309.989.303-00
Prefeito Municipal


CONASYS/S LTDA
Manoel Ernani Non Ferreira
CRC 11.709-0
CPF 229.222.103-91

RREO - ANEXO VII (LRF, Art 53, inciso V)

R\$ 1,00

PODER / ÓRGÃO	RESTOS A PAGAR PROCESSADOS				RESTOS A PAGAR NÃO PROCESSADOS					
	INSCRITOS		CANCELADOS	PAGOS	A PAGAR	INSCRITOS		CANCELADOS	PAGOS	A PAGAR
	EM EXERCÍCIOS ANTERIORES	EM 31 DE DEZ. EXERC. ANTERIOR				EM EXERCÍCIOS ANTERIORES	EM 31 DE DEZ. EXERC. ANTERIOR			
RESTOS A PAGAR (EXCETO INTRA-ORÇAMENTARIO (I))	232.480,20	869.530,17	0,00	784.002,19	318.008,18	66,00	0,00	0,00	0,00	66,00
Executivo	232.480,20	869.530,17	0,00	784.002,19	318.008,18	66,00	0,00	0,00	0,00	66,00
2007-GABINETE DO PREFEITO	3.120,61	0,00	0,00	0,00	318.008,18	0,00	0,00	0,00	0,00	0,00
2007-FUNDO DE MUNICIPAL DE PREVIDENCIA S	550,70	0,00	0,00	0,00	3.120,61	0,00	0,00	0,00	0,00	0,00
2007-SECRETARIA DE ADMINISTRACAO	400,00	0,00	0,00	0,00	550,70	0,00	0,00	0,00	0,00	0,00
2007-SECRETARIA DE FINANÇAS	4.712,80	0,00	0,00	0,00	400,00	0,00	0,00	0,00	0,00	0,00
2007-SEC. DE OBRAS E SERV PUBL, AGRICUL	2.835,49	0,00	0,00	0,00	4.712,80	0,00	0,00	0,00	0,00	0,00
2007-SEC. DE EDUCACAO, CULTURA E DESPORT	10.460,99	0,00	0,00	0,00	2.835,49	0,00	0,00	0,00	0,00	0,00
2007-SECRETARIA DE SAUDE FMS	4.102,63	0,00	0,00	0,00	10.460,99	0,00	0,00	0,00	0,00	0,00
2007-SECRETARIA DE ACAO SOCIAL	1.137,48	0,00	0,00	0,00	4.102,63	0,00	0,00	0,00	0,00	0,00
2008-GABINETE DO PREFEITO	1.073,25	0,00	0,00	0,00	1.137,48	0,00	0,00	0,00	0,00	0,00
2008-SECRETARIA DE FINANÇAS	200,00	0,00	0,00	0,00	1.073,25	0,00	0,00	0,00	0,00	0,00
2008-SEC. DE OBRAS E SERV PUBL, AGRICUL	1.615,66	0,00	0,00	0,00	200,00	0,00	0,00	0,00	0,00	0,00
2008-SEC. DE EDUCACAO, CULTURA E DESPORT	1.524,05	0,00	0,00	0,00	1.615,66	0,00	0,00	0,00	0,00	0,00
2008-FUNDO MANUT DESENV EDUCACAO BASICA	27.577,14	0,00	0,00	0,00	1.524,05	0,00	0,00	0,00	0,00	0,00
2008-SECRETARIA DE SAUDE FMS	1.229,95	0,00	0,00	0,00	27.577,14	0,00	0,00	0,00	0,00	0,00
2008-SECRETARIA DE ACAO SOCIAL	1.103,70	0,00	0,00	0,00	1.229,95	0,00	0,00	0,00	0,00	0,00
2009-GABINETE DO PREFEITO	1.228,94	0,00	0,00	0,00	1.103,70	0,00	0,00	0,00	0,00	0,00
2009-FUNDO DE MUNICIPAL DE PREVIDENCIA S	106,00	0,00	0,00	0,00	1.228,94	0,00	0,00	0,00	0,00	0,00
2009-SECRETARIA DE ADMINISTRACAO	63,00	0,00	0,00	0,00	106,00	0,00	0,00	0,00	0,00	0,00
2009-SEC. DE OBRAS E SERV PUBL, AGRICUL	2.893,28	0,00	0,00	0,00	63,00	0,00	0,00	0,00	0,00	0,00
2009-SEC. DE EDUCACAO, CULTURA E DESPORT	436,20	0,00	0,00	0,00	2.893,28	0,00	0,00	0,00	0,00	0,00
2009-FUNDO MANUT DESENV EDUCACAO BASICA	22.679,13	0,00	0,00	0,00	436,20	0,00	0,00	0,00	0,00	0,00
2009-SECRETARIA DE SAUDE FMS	16.959,60	0,00	0,00	0,00	22.679,13	0,00	0,00	0,00	0,00	0,00
2009-SECRETARIA DE ACAO SOCIAL	713,40	0,00	0,00	0,00	16.959,60	0,00	0,00	0,00	0,00	0,00
2009-FUNDO MUNICIPAL DE ASSISTENCIA SOCI	3.740,62	0,00	0,00	0,00	713,40	0,00	0,00	0,00	0,00	0,00
2009-SEC DA CULTURA, ESPORTE E JUVENTUDE	3.795,16	0,00	0,00	0,00	3.740,62	0,00	0,00	0,00	0,00	0,00
2010-GABINETE DO PREFEITO	4.152,67	0,00	0,00	0,00	3.795,16	0,00	0,00	0,00	0,00	0,00
2010-FUNDO DE MUNICIPAL DE PREVIDENCIA S	2.052,84	0,00	0,00	0,00	4.152,67	0,00	0,00	0,00	0,00	0,00
2010-SECRETARIA DE ADMIN. E PLANEJAMENTO	302,95	0,00	0,00	0,00	2.052,84	0,00	0,00	0,00	0,00	0,00
2010-SECRETARIA DE FINANÇAS	169,28	0,00	0,00	0,00	302,95	0,00	0,00	0,00	0,00	0,00
					169,28	0,00	0,00	0,00	0,00	0,00

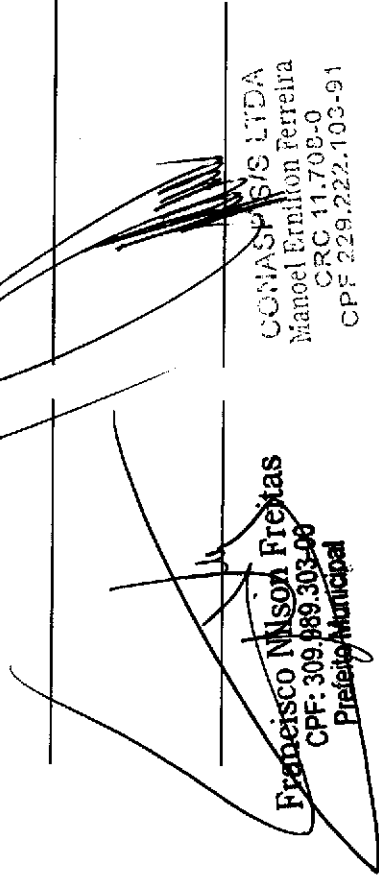
Francisco Nilson Freitas
 CPF: 309.989.303-00
 Prefeito Municipal

Maio/2013
 R.C. 111
 229.222.100

ORÇAMENTOS FISCAL E DA SEGURIDADE SOCIAL
3º bimestre de 2013 (Maio a Junho)

NOTAS: - Os movimentos de 'liquidação de restos a pagar', 'anulação de liquidação de restos a pagar', 'anulação de pagamento' e 'reinscrição' não possuem colunas específicas neste modelo do STM, tendo sido alocados na coluna mais semelhante.

- Mesmo que o balanço de 2013 esteja encerrado, neste relatório não constam os restos a pagar inscritos em 2013



Francisco Nilson Freitas
CPF: 309.989.303-00
Prefeito Municipal

CONASP S/S LTDA
Manoel Emílio Ferrreira
CRC 11.709-0
CPF 229.222.103-91

RREO - ANEXO VIII (Lei 9.394/1996, Art.72)

R\$ 1,00


RECEITAS DO ENSINO

RECEITA RESULTANTE DE IMPOSTOS	PREVISÃO INICIAL	PREVISÃO ATUALIZADA (a)	RECEITAS REALIZADAS		(c) = (b/a)x100 %
			NO BIMESTRE	ATÉ O BIMESTRE (b)	
1 - RECEITAS DE IMPOSTOS	618.000,00	618.000,00	101.370,41	278.066,23	44,99
1.1 - Receita resultante do imposto sobre a Propriedade Predial e Territorial Urbana - IPTU	39.000,00	39.000,00	3.900,70	23.460,83	60,16
1.1.1 - IPTU	34.000,00	34.000,00	3.900,70	23.460,83	69,00
1.1.2 - Multa, juros de mora e outros encargos do IPTU	5.000,00	5.000,00	0,00	0,00	0,00
1.1.3 - Dívida ativa do IPTU	0,00	0,00	0,00	0,00	0,00
1.1.4 - Multa, juros de mora, atualização monetária e outros encargos da dívida ativa do IPTU	0,00	0,00	0,00	0,00	0,00
1.1.5 - Deduções da receita do IPTU	0,00	0,00	0,00	0,00	0,00
1.2 - Receita resultante do imposto sobre transmissão 'inter vivos' - ITBI	41.000,00	41.000,00	0,00	0,00	0,00
1.2.1 - ITBI	41.000,00	41.000,00	0,00	0,00	0,00
1.2.2 - Multa, juros de mora e outros encargos do ITBI	0,00	0,00	0,00	0,00	0,00
1.2.3 - Dívida ativa do ITBI	0,00	0,00	0,00	0,00	0,00
1.2.4 - Multa, juros de mora, atualização monetária e outros encargos da dívida ativa do ITBI	0,00	0,00	0,00	0,00	0,00
1.2.5 - Deduções da receita do ITBI	0,00	0,00	0,00	0,00	0,00
1.3 - Receita resultante do imposto sobre serviços de qualquer natureza - ISS	233.000,00	233.000,00	50.712,61	130.391,40	55,96
1.3.1 - ISS	228.000,00	228.000,00	50.712,61	130.391,40	57,19
1.3.2 - Multa, juros de mora e outros encargos do ISS	5.000,00	5.000,00	0,00	0,00	0,00
1.3.3 - Dívida ativa do ISS	0,00	0,00	0,00	0,00	0,00
1.3.4 - Multa, juros de mora, atualização monetária e outros encargos da dívida ativa do ISS	0,00	0,00	0,00	0,00	0,00
1.3.5 - Deduções da receita do ISS	0,00	0,00	0,00	0,00	0,00
1.4 - Receita resultante do imposto de renda retido na fonte - IRRF	305.000,00	305.000,00	46.757,10	124.214,00	40,73
1.4.1 - IRRF	305.000,00	305.000,00	46.757,10	124.214,00	40,73
1.4.2 - Multa, juros de mora e outros encargos do IRRF	0,00	0,00	0,00	0,00	0,00
1.4.3 - Dívida ativa do IRRF	0,00	0,00	0,00	0,00	0,00
1.4.4 - Multa, juros de mora, atualização monetária e outros encargos da dívida ativa do IRRF	0,00	0,00	0,00	0,00	0,00
1.4.5 - Deduções da receita do IRRF	0,00	0,00	0,00	0,00	0,00
1.5 - Receita resultante do imposto territorial rural - ITR	0,00	0,00	0,00	0,00	0,00
1.5.1 - ITR	0,00	0,00	0,00	0,00	0,00


 FRANCISCO NILSON FREITAS
 Prefeito Municipal

FRANCISCO NILSON FREITAS
 CPF: 969.989.303-00
 Prefeito Municipal

	PREVISÃO INICIAL	PREVISÃO ATUALIZADA (a)	NO BIMESTRE	ATÉ O BIMESTRE (b)	(c) = (b/a)x100
1.5.2 - Multa, juros de mora e outros encargos do ITR	0,00	0,00	0,00	0,00	0,00
1.5.3 - Dívida ativa do ITR	0,00	0,00	0,00	0,00	0,00
1.5.4 - Multa, juros de mora, atualização monetária e outros encargos da dívida ativa do ITR	0,00	0,00	0,00	0,00	0,00
1.5.5 - Deduções da receita do ITR	9.563.000,00	9.563.000,00	1.655.984,75	4.798.466,43	50,18
2 - RECEITA DE TRANSFERÊNCIAS CONSTITUCIONAIS E LEGAIS	6.930.000,00	6.930.000,00	1.210.790,91	3.394.300,66	48,98
2.1 - Cota parte do FPM	6.930.000,00	6.930.000,00	1.210.790,91	3.394.300,66	48,98
2.1.1 - Parcela referente à CF, art. 159, I, alínea b	0,00	0,00	0,00	0,00	0,00
2.1.2 - Parcela referente à CF, art. 159, I, alínea d	2.500.000,00	2.500.000,00	426.871,90	1.293.629,82	51,75
2.2 - Cota parte do ICMS	15.000,00	15.000,00	1.781,42	5.344,25	35,63
2.3 - ICMS - desoneração - L.C. 87/1996	15.000,00	15.000,00	1.624,95	4.546,02	30,31
2.4 - Cota parte IPI - Exportação	3.000,00	3.000,00	380,50	491,42	16,38
2.5 - Cota parte ITR	100.000,00	100.000,00	14.535,07	100.154,26	100,15
2.6 - Cota parte IPVA	0,00	0,00	0,00	0,00	0,00
2.7 - Cota parte IOF-ouro	0,00	0,00	0,00	0,00	0,00
3 - TOTAL DA RECEITA DE IMPOSTOS (1 + 2)	10.181.000,00	10.181.000,00	1.757.355,16	5.076.532,66	49,86
RECEITAS ADICIONAIS PARA FINANCIAMENTO DO ENSINO					
4 - RECEITAS DE APLICAÇÃO FINANCEIRA DE OUTROS RECURSOS DE IMPOSTOS VINCULADOS AO ENSINO	0,00	0,00	0,00	0,00	0,00
5 - RECEITAS DE TRANSFERÊNCIAS DO FNDE	459.000,00	459.000,00	66.167,24	168.386,95	36,69
5.1 - Transferências do salário-educação	142.000,00	142.000,00	23.174,70	77.467,14	54,55
5.2 - Outras transferências do FNDE	317.000,00	317.000,00	42.992,54	90.924,81	28,68
5.3 - Aplicação financeira dos recursos do FNDE	0,00	0,00	0,00	0,00	0,00
6 - RECEITAS DE TRANSFERÊNCIAS DE CONVÊNIOS	175.000,00	175.000,00	0,00	435.280,07	248,73
6.1 - Transferências de convênios	175.000,00	175.000,00	0,00	433.596,70	247,77
6.2 - Aplicação financeira dos recursos de convênios	0,00	0,00	0,00	1.683,37	0,00
7 - RECEITA DE OPERAÇÕES DE CRÉDITO	0,00	0,00	0,00	0,00	0,00
8 - OUTRAS RECEITAS PARA FINANCIAMENTO DO ENSINO	0,00	0,00	0,00	0,00	0,00
9 - TOTAL DAS RECEITAS ADICIONAIS PARA FINANCIAMENTO DO ENSINO (4+5+6+7+8)	634.000,00	634.000,00	66.167,24	603.667,02	95,22


Francisco Wilson Freitas
 CPF 309.989.899-00
 Prefeito Municipal

FUNDER
 CONASP S/S
 FUND. DE MANUTENÇÃO E DESENV. DO ENSINO
 FUND. DE MANUTENÇÃO E DESENV. DO ENSINO


RECEITAS DO FUNDEB	INICIAL	ATUALIZADA (a)	NO BIMESTRE	ATÉ O BIMESTRE (b)	(c) = (b/a)x100 %
10 - RECEITAS DESTINADAS AO FUNDEB	1.912.600,00	1.912.600,00	328.289,89	954.364,18	49,90
10.1 - Cota-parte FPM destinado ao Fundeb (20% de 2.1.1)	1.386.000,00	1.386.000,00	242.158,13	678.860,00	48,98
10.2 - Cota-parte ICMS destinado ao Fundeb (20% de 2.2)	500.000,00	500.000,00	85.374,40	258.726,02	51,75
10.3 - Cota-parte ICMS-desonerado destinado ao Fundeb (20% de 2.3)	3.000,00	3.000,00	356,28	1.068,84	35,63
10.4 - Cota-parte IPI destinado ao Fundeb (20% de 2.4)	3.000,00	3.000,00	324,99	1.909,22	63,31
10.5 - Cota-parte ITR destinado ao Fundeb (20% de (1.5 + 2.5))	600,00	600,00	76,09	98,26	16,38
10.5 - Cota-parte IPVA destinado ao Fundeb (20% de 2.6)	20.000,00	20.000,00	0,00	14.701,84	73,51
11 - RECEITAS RECEBIDAS DO FUNDEB	4.110.000,00	4.110.000,00	665.640,32	1.987.482,27	48,36
11.1 - Transferência de recursos do Fundeb	2.900.000,00	2.900.000,00	532.801,44	1.544.089,88	53,24
11.2 - Complementação da União ao Fundeb	1.210.000,00	1.210.000,00	132.838,87	443.358,97	36,64
11.3 - Receita de aplicação financeira dos recursos do Fundeb	0,00	0,00	0,01	33,42	0,00
12 - RESULTADO LÍQUIDO DAS TRANSFERÊNCIAS DO FUNDEB (11.1 - 10)	987.400,00	987.400,00	204.511,55	589.725,70	59,73

[SE RESULTADO LÍQUIDO DA TRANSFERÊNCIA (11)>0] = ACRÉSCIMO RESULTANTE DAS TRANSFERÊNCIAS DO FUNDEB
 [SE RESULTADO LÍQUIDO DA TRANSFERÊNCIA (11)<0] = DECRESCIMO RESULTANTE DAS TRANSFERÊNCIAS DO FUNDEB

DESPESAS DO FUNDEB	DOTAÇÃO INICIAL	DOTAÇÃO ATUALIZADA (d)	DESPESAS LIQUIDADAS		(f) = (e/d)x100 %
			NO BIMESTRE	ATÉ O BIMESTRE (e)	
13 - PAGAMENTO DOS PROFISSIONAIS DO MAGISTÉRIO	1.522.783,74	1.556.953,04	434.406,34	1.169.744,80	134,78
13.1 - Com educação infantil	80.212,57	42.666,26	110.321,36	290.478,11	914,07
13.2 - Com educação fundamental	1.442.571,17	1.514.286,78	324.086,98	879.266,69	112,82
14 - OUTRAS DESPESAS	1.912.216,26	2.000.140,58	298.076,43	1.207.047,29	73,13
14.1 - Com educação infantil	13.787,43	7.333,74	0,00	49.929,17	680,81
14.2 - Com educação fundamental	1.898.428,83	1.992.806,84	298.076,43	1.157.118,12	70,90
15 - Total de despesas do Fundeb	3.435.000,00	3.557.093,62	732.482,77	2.376.792,09	100,12

DEDUÇÕES PARA FINS DO LIMITE DO FUNDEB PARA PAGAMENTO DOS PROFISSIONAIS DO MAGISTÉRIO

	VALOR
16 - Restos a pagar inscritos no exercício sem disponibilidade financeira de recursos do Fundeb	1.229.977,86
17 - Despesas custeadas com o 'superavit' financeiro do exercício anterior, do Fundeb	5.103,07
18 - Total de deduções consideradas para fins do limite do Fundeb (16+17)	1.235.080,93


 Francisco Nilson Freitas
 CPF: 309.989.303-00
 Prefeito Municipal

19-Mínimo de 60% do Fundeb na remuneração do magistério com educação infantil e ensino fundamental ((13-18)/(11 x 100))% 43,44

CONTROLE DA UTILIZAÇÃO DE RECURSOS NO EXERCÍCIO SUBSEQUENTE

VALOR

20-Reursos recebidos do fundeb em exercício anterior que não foram utilizados 0,00
 21-Despesas custeadas com o saldo do item 20 até o bimestre atual 0,00

MANUTENÇÃO E DESENVOLVIMENTO DO ENSINO - DESPESAS CUSTEADAS COM A RECEITA RESULTANTE DE IMPOSTOS E RECURSOS DO FUNDEB


	PREVISÃO INICIAL	PREVISÃO ATUALIZADA (a)	RECEITAS REALIZADAS		
			NO BIMESTRE	ATÉ O BIMESTRE (b)	(c) = (b/a)x100 %
22- Impostos e transferências destinadas à MDE (25% de 3)	2.545.250,00	2.545.250,00	439.338,79	1.269.133,17	49,86

DESPESAS COM AÇÕES TÍPICAS DE MDE

	DOTAÇÃO INICIAL	DOTAÇÃO ATUALIZADA (d)	DESPESAS LIQUIDADAS		
			NO BIMESTRE	ATÉ O BIMESTRE (e)	(f) = (e/d)x100 %
23-Educação infantil	675.000,00	656.625,01	119.815,36	459.464,79	89,94
23.1 - Despesas custeadas com recursos do Fundeb	94.000,00	50.000,00	110.325,36	340.407,28	879,86
23.2 - Despesas custeadas com outros recursos de impostos	581.000,00	606.625,01	9.490,00	119.057,51	24,83
24-Ensino fundamental	4.211.000,00	4.306.273,62	899.972,21	2.400.320,62	84,72
24.1 - Despesas custeadas com recursos do Fundeb	3.341.000,00	3.507.093,62	622.157,41	2.036.384,81	89,00
24.2 - Despesas custeadas com outros recursos de impostos	870.000,00	799.180,00	277.794,80	363.935,81	65,96
25-Ensino médio	58.100,00	51.100,00	22.551,85	22.551,85	44,13
26-Ensino superior	0,00	0,00	0,00	0,00	0,00
27-Ensino profissional não integrado ao ensino regular	0,00	0,00	0,00	0,00	0,00
28-Outras	0,00	0,00	0,00	0,00	0,00
29 - Total de despesas com ações típicas de MDE	4.965.000,00	5.013.998,63	1.042.319,42	2.882.337,26	84,99

DEDUÇÕES CONSIDERADAS PARA FINS DO LIMITE CONSTITUCIONAL DO MDE

30-Resultado líquido das transferências do Fundeb 589.725,70
 31-Despesas custeadas com a complementação do Fundeb no exercício. 443.338,97
 32-Receita de aplicação financeira dos recursos do Fundeb até o bimestre 33,42


 Manoel Trilhon Ferreira
 CPF: 229.234.018-09
 Francisco Nilson Freitas
 CPF: 309.989.303-00
 Prefeito Municipal

RELATÓRIO RESUMIDO DA EXECUÇÃO ORÇAMENTÁRIA
DEMONSTR. DAS RECEITAS E DESPESAS
COM MANUTENÇÃO E DESENV. DO ENSINO - MDE
ORÇAMENTOS FISCAL E DA SEGURIDADE SOCIAL
3º bimestre de 2013 (Maio a Junho)

Ceará
Governo Municipal de Palthano
Consolidado

33-Despesas custeadas com superavit financeiro do exercício anterior do Fundeb	0,00			
34-Despesas custeadas com o superavit financeiro do exercício anterior, de outros recursos de impostos	0,00			
35- Restos a pagar inscritos no exercício sem disponibilidade financeira	239.201,60			
36- Cancelamento no exercício de restos a pagar inscritos com dispon. de recursos de impostos vinculados ao ensino	0,00			
37- Total das deduções para fins do limite constitucional	1.272.319,69			
38- Total das despesas para fins de limite ((23 + 24) - 37)	1.587.465,72			31,27
39- Mínimo de 25% das receitas resultantes de impostos em MDE (38/3 x 100%)				


	DOTAÇÃO INICIAL	DOTAÇÃO ATUALIZADA (d)	DESPESAS LIQUIDADAS		%
			NO BIMESTRE	ATÉ O BIMESTRE (e)	
40 - Despesas custeadas com a aplicação financeira de outros recursos de impostos vinculados ao ensino	0,00	0,00	0,00	0,00	0,00
41 - Despesas custeadas com a contribuição social do salário-educação	77.462,14	77.462,14	32.571,77	77.462,14	100,00
42 - Despesas custeadas com operações de crédito	0,00	0,00	0,00	0,00	0,00
43 - Despesas custeadas com outras receitas para financiamento do ensino	655,38	655,38	275,58	655,38	100,00
44 - Total de outras despesas custeadas com receitas adicionais para financiamento do ensino (40+41+42+43)	78.117,52	78.117,52	32.847,35	78.117,52	100,00
45 - Total geral de despesas com MDE (29+44)	5.043.117,52	5.092.116,15	1.075.166,77	2.960.454,78	85,22


RESTOS A PAGAR INSCRITOS COM DISPONIBILIDADE FINANCEIRA DE RECURSOS DE IMPOSTOS VINCULADOS AO ENSINO	A PAGAR ATÉ O BIMESTRE	CANCELADAS ATÉ (g)
46 - Restos a pagar de despesas com MDE	117.429,49	0,00

FLUXO FINANCEIRO DOS RECURSOS	FUNDEB (h)	FUNDEF
38- SALDO FINANCEIRO DO FUNDEB EM 31 DE DEZEMBRO DO EXERCÍCIO ANTERIOR	45.089,86	0,00
38.1- (+) INGRESSO DE RECURSOS DO FUNDEB ATÉ O BIMESTRE	1.987.448,65	0,00
38.2- (-) PAGAMENTOS EFETUADOS ATÉ O BIMESTRE	2.032.054,54	0,00
38.3- (+) RECEITA DE APLICAÇÃO FINANCEIRA DOS RECURSOS DO FUNDEB ATÉ O BIMESTRE	33,42	0,00
39- (=) SALDO FINANCEIRO DO FUNDEB NO EXERCÍCIO ATUAL	517,59	0,00

Francisco Nilson-Freitas
CPF: 309.989.303-00
Prefeito Municipal

Notas: - O item 35 exibirá, nos bimestres anteriores a dezembro, o 'valor liquidado e a pagar' sem disponibilidade financeira, para que já se tenha uma 'prévia' do valor que que será deduzido em dezembro. Isto permite que se tenha conhecimento antecipado de deduções que so seriam exibidas em dezembro.



Francisco Nilson Freitas
CPF: 309.989.303-00
Prefeito Municipal


CONASP S/S LTDA
Manoel Ernilton Feireira
CRC 11.708-0
CPF 229.222.103-91

RREO - ANEXO XII(LC 141/2012, art.35)

R\$ 1,00

RECEITAS	PREVISÃO INICIAL	PREVISÃO ATUALIZADA (a)	RECEITAS REALIZADAS	
			ATÉ O BIMESTRE (b)	% (c) = (b/a)x100
RECEITAS DE IMPOSTOS LÍQUIDA (I)	618.000,00	618.000,00	278.066,23	44,99
Imposto Predial e Territorial Urbano - IPTU	34.000,00	34.000,00	23.460,83	69,00
Imposto sobre Transmissão de Bens Intervivos - ITBI	41.000,00	41.000,00	0,00	0,00
Imposto sobre Serviços de Qualquer Natureza - ISS	228.000,00	228.000,00	130.391,40	57,19
Imposto de Renda Retido na Fonte - IRRF	305.000,00	305.000,00	124.214,00	40,73
Imposto Territorial Rural - ITR	0,00	0,00	0,00	0,00
Multas, juros de mora e outros encargos de impostos	10.000,00	10.000,00	0,00	0,00
Dívida ativa de impostos	0,00	0,00	0,00	0,00
Multas, juros de mora, atualização monetária e outros encargos da dívida ativa de impostos	0,00	0,00	0,00	0,00
RECEITAS DE TRANSFERÊNCIAS CONSTITUCIONAIS E LEGAIS (II)	9.563.000,00	9.563.000,00	4.798.466,43	50,18
Cota Parte FPM	6.930.000,00	6.930.000,00	3.394.300,66	48,98
Cota Parte ITR	3.000,00	3.000,00	16,38	0,54
Cota Parte IPVA	100.000,00	100.000,00	100.154,26	100,15
Cota Parte ICMS	2.500.000,00	2.500.000,00	1.293.629,82	51,75
Cota Parte IPI - Exportação	15.000,00	15.000,00	4.546,02	30,31
Compensações Financeiras Provenientes de Impostos e Transferências constitucionais	15.000,00	15.000,00	5.344,25	35,63
Desoneração ICMS	15.000,00	15.000,00	5.344,25	35,63
Outras	0,00	0,00	0,00	0,00
TOTAL DE RECEITAS PARA PURAÇÃO DA APLICAÇÃO EM AÇÕES E SERVIÇOS PÚBLICOS DE SAÚDE(III) = I+II	10.181.000,00	10.181.000,00	5.076.532,66	49,86
RECEITAS ADICIONAIS PARA FINANCIAMENTO DA SAÚDE	PREVISÃO INICIAL	PREVISÃO ATUALIZADA (a)	RECEITAS REALIZADAS	% (c) = (b/a)x100
TRANSFERÊNCIAS DE RECURSOS DO SISTEMA ÚNICO DE SAÚDE - SUS (II)	1.552.000,00	1.552.000,00	785.991,69	50,64
Da União para o município	1.457.000,00	1.457.000,00	785.991,69	53,95
Do estado para o município	95.000,00	95.000,00	0,00	0,00
Provenientes de outros Municípios	0,00	0,00	0,00	0,00
Outras receitas do SUS	0,00	0,00	0,00	0,00
RECEITAS DE OPERAÇÕES DE CRÉDITO VINCULADAS À SAÚDE	0,00	0,00	0,00	0,00
OUTRAS RECEITAS ORÇAMENTÁRIAS	14.630.000,00	14.630.000,00	7.528.091,00	51,46


Francisco Wilson Freitas
CPF: 309.989.303-00
Prefeito Municipal

ASP/S/S
C/O PREFEITO MUNICIPAL
C/O SECRETARIA DE SAÚDE
C/O SECRETARIA DE FINANÇAS
C/O SECRETARIA DE ADMINISTRAÇÃO
C/O SECRETARIA DE EDUCAÇÃO
C/O SECRETARIA DE CULTURA
C/O SECRETARIA DE DESENVOLVIMENTO URBANO
C/O SECRETARIA DE PLANEJAMENTO E ORÇAMENTO

TOTAL DE RECEITAS ADICIONAIS PARA FINANCIAMENTO DA SAÚDE	16.800.000,00	16.800.000,00	8.592.148,92	51,14
--	---------------	---------------	--------------	-------

DESPESAS COM SAÚDE (por grupo de natureza de despesa)	DOTAÇÃO INICIAL	DOTAÇÃO ATUALIZADA (c)	DESPESAS LIQUIDADAS	
			ATÉ O BIMESTRE (d)	% (e) = (d/c)x100
DESPESAS CORRENTES	3.223.000,00	3.444.000,00	1.999.563,10	58,06
Pessoal e encargos sociais	1.891.000,00	1.786.000,00	963.706,28	53,96
Juros e encargos da dívida	0,00	0,00	0,00	0,00
Outras despesas correntes	1.332.000,00	1.658.000,00	1.035.856,82	67,48
DESPESAS DE CAPITAL	177.000,00	392.000,00	230.840,74	58,89
Investimentos	177.000,00	392.000,00	230.840,74	58,89
Inversões financeiras	0,00	0,00	0,00	0,00
Amortização de dívidas	0,00	0,00	0,00	0,00
TOTAL DE DESPESAS COM SAÚDE (IV)	3.400.000,00	3.836.000,00	2.230.403,84	58,14

DESPESAS PRÓPRIAS COM AÇÕES E SERVIÇOS PÚBLICOS DE SAÚDE	DOTAÇÃO INICIAL	DOTAÇÃO ATUALIZADA	DESPESAS LIQUIDADAS	
			ATÉ O BIMESTRE (e)	% (e/v(e))x100
DESPESAS COM SAÚDE (V) = (IV)	3.400.000,00	3.836.000,00	2.230.403,84	100,00
(-) DESPESAS COM INATIVOS E PENSIONISTAS	0,00	0,00	0,00	0,00
(-) DESPESAS CUSTEADAS COM OUTROS RECURSOS DESTINADOS À SAÚDE	785.991,69	785.991,69	785.991,69	35,24
Recursos de transferências do sistema único de saúde - SUS	785.991,69	785.991,69	785.991,69	35,24
Recursos de operações de crédito	0,00	0,00	0,00	0,00
Outros recursos	0,00	0,00	0,00	0,00
(-) RESTOS A PAGAR INSCRITOS NO EXERCÍCIO SEM DISPONIBILIDADE FINANCEIRA DE RECURSOS PRÓPRIOS VINCULADOS	0,00	0,00	0,00	0,00
TOTAL DE DESPESAS PRÓPRIAS COM AÇÕES E SERVIÇOS PÚBLICOS DE SAÚDE (VI)	2.614.008,31	3.050.008,31	1.275.287,43	57,18


CONTROLE DE RESTOS A PAGAR VINCULADOS À SAÚDE INSCRITOS EM EXERCÍCIOS ANTERIORES	RESTOS A PAGAR INSCRITOS COM DISPONIBILIDADE FINANCEIRA DE RECURSO PRÓPRIO VINCULADO	DESPESAS INSCRITAS EM EXERC. ANTERIORES	CANCELADO NO EXERC. ATUAL (f)
		336.750,88	0,00

RESTOS A PAGAR DE DESPESAS PRÓPRIAS COM AÇÕES E SERVIÇOS PÚBLICOS DE SAÚDE (VII)

Francisco Nilson Rentes
 CPF: 009.989.303-00
 Prefeito Municipal

PARTICIPAÇÃO DAS DESPESAS COM AÇÕES E SERVIÇOS PÚBLICOS DE SAÚDE NA RECEITA DE IMPOSTOS
 LÍQUIDA E TRANSFERÊNCIAS CONSTITUCIONAIS E LEGAIS - LIMITE CONSTITUCIONAL (%) $((VI-VII(f))/III)*100$ | 25,12

DESPESAS COM SAÚDE (por subfunção)	DOTAÇÃO INICIAL	DOTAÇÃO ATUALIZADA	DESPESAS LIQUIDADAS	
			ATÉ O BIMESTRE (g)	% (g/total g)x100
Atenção básica	2.808.000,00	3.414.000,00	2.064.608,00	92,57
Assistência hospitalar e ambulatorial	421.000,00	291.000,00	157.218,54	7,05
Suporte profilático e terapêutico	0,00	0,00	0,00	0,00
Vigilância sanitária	32.000,00	32.000,00	0,00	0,00
Vigilância epidemiológica	45.000,00	45.000,00	5.847,30	0,26
Alimentação e nutrição	0,00	0,00	0,00	0,00
Outras subfunções	94.000,00	54.000,00	2.730,00	0,12
TOTAL DE DESPESAS	3.400.000,00	3.836.000,00	2.230.403,84	100,00




Francisco Nilson Freitas
 CPF: 309.989.303-00
 Prefeito Municipal

CONAS S/S LTDA
 Manoel Eralton Ferreira
 CRC 11.708-0
 CPF 229.222.103-01

RREO - ANEXO XIII (Lei no. 11.079 de 30.12.2004, arts 22,25 e 28)

R\$ 1,00


ESPECIFICAÇÃO	SALDO TOTAL EM 31 DE DEZEMBRO DO EXERCÍCIO ANTERIOR (a)	REGISTROS EFETUADOS EM EXERCÍCIO ATUAL		SALDO TOTAL (c)=(a+b)					
		No bimestre	Até o bimestre (b)						
TOTAL DE ATIVOS									
Direitos futuros									
Ativos contabilizados na SPE									
Contrapartida para provisões de PPP									
TOTAL DE PASSIVOS(I)									
Obrigações não relacionadas a serviços									
Contrapartida para ativos da SPE									
Provisões de PPP									
GARANTIAS DE PPP (II)									
SALDO LÍQUIDO DE PASSIVOS DE PPP (III) = (I-II)									
PASSIVOS CONTINGENTES									
Contraprestações futuras									
Riscos não provisionados									
Outros passivos contingentes									
ATIVOS CONTINGENTES									
Serviços futuros									
Outros ativos contingentes									
DESPESAS DE PPP	< EC + 1 >	< EC + 2 >	< EC + 3 >	< EC + 4 >	< EC + 5 >	< EC + 6 >	< EC + 7 >	< EC + 8 >	< EC + 9 >


 Manoel Euzébio de Siqueira
 CPF: 309.989.388-00
 Francisco Nilson Freitas
 CPF: 309.989.388-00
 Prefeito Municipal

	ANTERIOR	CORRENTE (EC)							
Do ente federado									
Das estatais não-dependentes									
TOTAL DAS DESPESAS									
RECEITA CORRENTE LÍQUIDA(RCL)									
TOTAL DAS DESPESAS / RCL (%)									

Nota:


Fonte:



Francisco Nilson Freitas
 CPF/309.989.303-00
 Prefeito Municipal

CONASP MS LTDA
 Manoel Ernani de Ferreira
 CRC 11.708-0
 CPF 229.222.103-01

LRF, Art. 48, Anexo XIV		R\$ 1,00	
BALANÇO ORÇAMENTÁRIO		No Bimestre	Até o Bimestre
RECEITAS			
Previsão Inicial da Receita	-	16.800.000,00	16.800.000,00
Previsão Atualizada da Receita	-	16.800.000,00	16.800.000,00
Receitas Realizadas	2.802.446,58	8.592.148,92	8.592.148,92
Deficit Orçamentário	-	276.097,81	276.097,81
Saldos de Exercícios Anteriores (utilizados para créditos Adicionais)	-	0,00	0,00
DESPESAS			
Doação Inicial	-	16.800.000,00	16.800.000,00
Créditos Adicionais	-	0,00	0,00
Dotação Atualizada	-	16.800.000,00	16.800.000,00
Despesas Empenhadas	1.552.599,87	12.978.836,70	12.978.836,70
Despesas Liquidadas	3.237.783,11	8.868.246,73	8.868.246,73
Superavit Orçamentário	-	0,00	0,00
DESPESAS POR FUNÇÃO/SUBFUNÇÃO			
Despesas Empenhadas	1.552.599,87	12.978.836,70	12.978.836,70
Despesas Liquidadas	3.237.783,11	8.868.246,73	8.868.246,73
RECEITA CORRENTE LÍQUIDA - RCL			
Receita Corrente Líquida	Até o Bimestre	15.272.681,92	15.272.681,92
RECEITAS E DESPESAS DOS REGIMES DE PREVIDÊNCIA			
Regime Próprio de Previdência Social dos Servidores Públicos			
Receitas Previdenciárias Realizadas (IV)	40.525,30	152.427,13	152.427,13
Despesas Previdenciárias Liquidadas (V)	86.988,54	303.583,33	303.583,33
Resultado Previdenciário (VI)=(IV - V)	-46.463,24	-151.156,20	-151.156,20
RESULTADOS NOMINAL E PRIMÁRIO			
Resultado Nominal	Meta fixada no AMF da LDO (a)	-1.666.945,15	-124.611,05
Resultado Primário		219.720,00	-190.168,23



 S/S
 Francisco Nilson Freitas
 CPF: 309.989.303-00
 Prefeito Municipal

% em relação à meta (b/a)
 7,48%
 -67,99%
 Manaus, 11 de Maio de 2013