



ESTADO DO CEARÁ
PREFEITURA MUNICIPAL DE PALHANO
GABINETE DO PREFEITO

Ofício n.º 1004004 2013

Palhano, 10 de Março de 2013.

FRANCISCO NILSON FREITAS, na qualidade de Prefeito Municipal de Palhano, VEM, através deste, à presença de V. Exa., e, em cumprimento aos dispositivos da Lei de Responsabilidade Fiscal – Lei Complementar N° 101/2000, REMETER, tempestivamente, o **Relatório Resumido da Execução Orçamentária – RREO**, relativo ao **1º (primeiro) bimestre do exercício financeiro de 2013**, conforme Portaria n.º 637 de 18/10/2012 - da Secretaria do Tesouro Nacional - STN.

Informa, ainda, que o referido Relatório foi **publicado no dia 28 de março de 2013**, através de afixação no ÁTRIO da Sede da Prefeitura Municipal de Palhano e na INTERNET – www.itesec.com.br.

Sem mais para o momento, coloca-se à disposição para informações adicionais, e aproveita o ensejo para renovar protestos de estima e consideração.

Respeitosamente,


FRANCISCO NILSON FREITAS
Prefeito Municipal

Ao Exmo. Sr.
Dr. FRANCISCO DE PAULA ROCHA AGUIAR
Presidente do Tribunal de Contas dos Municípios
Estado do Ceará



ESTADO DO CEARÁ
PREFEITURA MUNICIPAL DE PALHANO
GABINETE DO PREFEITO

EDITAL DE PUBLICAÇÃO

O PREFEITO MUNICIPAL DE PALHANO, no uso de suas atribuições legais conferidas pelo Art. 28, inciso X, da Constituição do Estado do Ceará, pela Lei Orgânica do Município, e art. 52, caput da Lei Complementar nº 101/2000, VEM, através deste, tempestivamente, publicar o RELATÓRIO RESUMIDO DA EXECUÇÃO ORÇAMENTÁRIA - RREO, relativo ao 1º (primeiro) bimestre do exercício financeiro de 2013 no Flanelógrafo do Município de Palhano, com fundamento na jurisprudência do Superior Tribunal de Justiça, conforme Decisão proferida no Recurso Especial Nº 105.232 (96/0056484-5/Ceará) e na Rede Mundial de Computadores-INTERNET- WWW.itese.com.br.

Palhano, 28 de março de 2013.


FRANCISCO NILSON FREITAS
Prefeito Municipal

RELATÓRIO RESUMIDO DA EXECUÇÃO ORÇAMENTÁRIA
 BALANÇO ORÇAMENTÁRIO
 ORÇAMENTOS FISCAL E DA SEGURIDADE SOCIAL
 1º Bimestre de 2013 (Janeiro e Fevereiro)

RREO - ANEXO I (LRF, Art. 52, inciso I, alínea 'a' e 'b' do inciso II e § 1o.)

R\$ 1,00

RECEITAS ORÇAMENTÁRIAS	PREVISÃO		PREVISÃO ATUALIZADA		RECEITAS REALIZADAS			SAÍDA A REALIZAR
	INICIAL	ATUALIZADA	NO BIMESTRE	%	ATÉ O BIMESTRE	%	REALIZAR	
	(a)	(b)	(c)	d/a	(e)	c/a	(f c)	
RECEITAS (exceto intra orçamentárias) (I)	16.590.000,00	16.590.000,00	3.062.336,41	18,46	3.062.336,41	18,46	13.527.663,59	
RECEITAS CORRENTES	15.831.400,00	15.831.400,00	3.062.336,41	19,34	3.062.336,41	19,34	12.769.063,59	
RECEITA TRIBUTÁRIA	651.000,00	651.000,00	59.570,44	9,15	59.570,44	9,15	591.429,56	
Impostos	608.000,00	608.000,00	54.990,24	9,04	54.990,24	9,04	553.009,76	
TAXAS	43.000,00	43.000,00	4.580,20	10,65	4.580,20	10,65	38.419,80	
RECEITA DE CONTRIBUIÇÕES	510.000,00	510.000,00	56.797,34	11,14	56.797,34	11,14	453.202,66	
Contribuições sociais	430.000,00	430.000,00	56.797,34	13,21	56.797,34	13,21	373.202,66	
Contribuições de iluminação pública	80.000,00	80.000,00	0,00	0,00	0,00	0,00	80.000,00	
RECEITA PATRIMONIAL	42.000,00	42.000,00	487,08	1,16	487,08	1,16	41.512,92	
Receitas de valores mobiliários	42.000,00	42.000,00	487,08	1,16	487,08	1,16	41.512,92	
TRANSFERÊNCIAS CORRENTES	14.413.400,00	14.413.400,00	2.871.148,02	19,92	2.871.148,02	19,92	11.542.251,88	
Transferências intergovernamentais	14.293.400,00	14.293.400,00	2.245.922,32	15,71	2.245.922,32	15,71	12.047.477,68	
Transferências de convênios	120.000,00	120.000,00	525.225,70	521,02	525.225,70	521,02	-505.225,70	
OUTRAS RECEITAS CORRENTES	215.000,00	215.000,00	74.333,53	34,57	74.333,53	34,57	140.666,47	
Multa e juros de mora	20.000,00	20.000,00	1.369,76	6,85	1.369,76	6,85	18.630,24	
Indenizações e restituições	174.000,00	174.000,00	71.229,58	40,94	71.229,58	40,94	102.770,42	
Receita da dívida ativa	14.000,00	14.000,00	1.734,19	12,39	1.734,19	12,39	12.265,81	
Receitas correntes diversas	7.000,00	7.000,00	0,00	0,00	0,00	0,00	7.000,00	
RECEITAS DE CAPITAL	758.600,00	758.600,00	0,00	0,00	0,00	0,00	758.600,00	
TRANSFERÊNCIAS DE CAPITAL	758.600,00	758.600,00	0,00	0,00	0,00	0,00	758.600,00	
Transferências intergovernamentais	40.000,00	40.000,00	0,00	0,00	0,00	0,00	40.000,00	
Transferências de convênios	718.600,00	718.600,00	0,00	0,00	0,00	0,00	718.600,00	
RECEITAS (intra orçamentárias) (II)	210.000,00	210.000,00	0,00	0,00	0,00	0,00	210.000,00	
RECEITAS CORRENTES	210.000,00	210.000,00	0,00	0,00	0,00	0,00	210.000,00	
RECEITAS DE CAPITAL	0,00	0,00	0,00	0,00	0,00	0,00	0,00	
SUBTOTAL DAS RECEITAS (III) = (I + II)	16.800.000,00	16.800.000,00	3.062.336,41	18,23	3.062.336,41	18,23	13.737.663,59	

OPERAÇÕES DE CRÉDITO / REFINANCIAMENTO (IV)							
OPERAÇÕES DE CRÉDITO INTERNAS							
Para refinanciamento da dívida mobiliária							
Para refinanciamento da dívida contratual							
OPERAÇÕES DE CRÉDITO EXTERNAS							
Para refinanciamento da dívida mobiliária							
Para refinanciamento da dívida contratual							

Francisco Inácio Freitas
 CPF: 090.998.403-00
 Prefeito Municipal

RELATÓRIO RESUMO DA EXECUÇÃO ORÇAMENTÁRIO
BALANÇO ORÇAMENTÁRIO
ORÇAMENTOS FISCAL E DA SEGURIDADE SOCIAL
1º Bimestre de 2013 (Janeiro a Fevereiro)

Ceará
Governo Municipal de Palhano
Consolidado

SUBTOTAL COM REFINANCIAMENTO (V) = (III + IV)	16.800.000,00	16.800.000,00	3.062.336,41	18,23	3.062.336,41	18,23	13.737.663,59
DÉFICIT (VI)	-	-	-	-	0,00	-	-
TOTAL (VII) = (V+VI)	16.800.000,00	16.800.000,00	3.062.336,41	18,23	3.062.336,41	-	-
SALDOS DE EXERCÍCIOS ANTERIORES (utilizados para créditos adicionais)	-	-	-	-	-	-	-
Supervit financeiro	-	-	-	-	0,00	-	-
Reabertura de créditos adicionais	-	-	-	-	0,00	-	-

DESPESAS ORÇAMENTÁRIAS	DOTAÇÃO INICIAL (d)	CRÉDITOS ADICIONAIS (*) (e)	DOTAÇÃO ATUALIZADA (f)=(d)+(e)	DESPESAS EMPENHADAS		DESPESAS LIQUIDADAS		SALDO A LIQUIDAR (f-g)	
				BIMESTRE	ATÉ O BIMESTRE	BIMESTRE	ATÉ O BIMESTRE		
DESPESAS (exceto Intra-orçamentárias) (VIII)	16.590.000,00	33.415,27	16.623.415,27	9.464.391,51	9.464.391,51	2.970.773,87	2.970.773,87	17,87	13.652.641,40
DESPESAS CORRENTES	14.704.500,00	-369.364,73	14.335.135,27	8.817.709,77	8.817.709,77	2.793.812,74	2.793.812,74	19,49	11.541.322,53
Pessoal e encargos no	8.549.400,00	-362.390,83	8.187.009,17	6.900.995,43	6.900.995,43	1.389.206,69	1.389.206,69	16,97	6.797.802,48
Outras despesas correntes	6.155.100,00	-6.013,90	6.149.086,10	1.916.713,34	1.916.713,34	1.404.606,05	1.404.606,05	22,84	4.744.480,05
DESPESAS DE CAPITAL	1.470.500,00	401.780,00	1.872.280,00	646.682,74	646.682,74	176.961,13	176.961,13	9,45	1.695.318,87
Investimentos	1.170.500,00	401.780,00	1.572.280,00	516.682,74	516.682,74	149.902,74	149.902,74	9,53	1.422.377,26
Amortização de dívida	300.000,00	0,00	300.000,00	130.000,00	130.000,00	27.058,39	27.058,39	9,02	272.941,61
Reserva de contingência	160.000,00	0,00	160.000,00	0,00	0,00	0,00	0,00	0,00	160.000,00
Reserva do RPPS	255.000,00	0,00	255.000,00	0,00	0,00	0,00	0,00	0,00	255.000,00
DESPESAS (Intra-orçamentárias) (IX)	210.000,00	-33.415,27	176.584,73	0,00	0,00	0,00	0,00	0,00	176.584,73
DESPESAS CORRENTES	210.000,00	-33.415,27	176.584,73	0,00	0,00	0,00	0,00	0,00	176.584,73
Pessoal e encargos no	210.000,00	-33.415,27	176.584,73	0,00	0,00	0,00	0,00	0,00	176.584,73
DESPESAS DE CAPITAL	0,00	0,00	0,00	0,00	0,00	0,00	0,00	0,00	0,00

SUBTOTAL DAS DESPESAS (X) = (VIII+IX)	16.800.000,00	0,00	16.800.000,00	9.464.391,51	9.464.391,51	2.970.773,87	2.970.773,87	17,68	13.829.226,13
---------------------------------------	---------------	------	---------------	--------------	--------------	--------------	--------------	-------	---------------


AMORTIZAÇÃO DA DÍVIDA / REFINANCIAMENTO (XI)	-	-	-	-	-	-	-	-	-
AMORT. DA DÍVIDA INTER OBRAS MOBILIÁRIA	-	-	-	-	-	-	-	-	-

Francisco José Freitas
CPF: 86.808.303-00
Prefeito Municipal

RELATÓRIO RESUMIDO DA EXECUÇÃO ORÇAMENTÁRIA
 BALANÇO ORÇAMENTÁRIO
 ORÇAMENTOS FISCAL E DA SEGURIDADE SOCIAL
 1º bimestre de 2013 (Janeiro a Fevereiro)

Outras dívidas									
AMORT. DA DÍVIDA EXTER									
Dívida mobiliária									
Outras dívidas									
SUBTOTAL COM REFINANCIAMENTO (XII)-(X+XI)	16.800.000,00	0,00	16.800.000,00	9.464.391,51	9.464.391,51	2.970.773,87	2.970.773,87	17,68	13.829.226,13
SUPERAVIT (XIII)	-	-	-	-	-	-	91.562,54	-	-
TOTAL (XIV)=(XII+XIII)	16.800.000,00	0,00	16.800.000,00	9.464.391,51	9.464.391,51	2.970.773,87	3.062.336,41	-	-

Notas: (*) - No modelo da STN, neste caso, a coluna para reduções de dotação. Por este motivo, as reduções foram deduzidas na própria coluna de 'créditos adicionais', motivo pelo qual esta coluna poderá conter valores negativos, não sendo portanto nenhum erro ser exibido valores negativos na coluna 'créditos adicionais'.



RELATORIO RESUMO DA EXECUÇÃO ORÇAMENTÁRIA
DEMONSTRATIVO DA EXECUÇÃO DAS DESPESAS POR FUNÇÃO/SUBFUNÇÃO
ORÇAMENTO FISCAL E DA SEGURIDADE SOCIAL

Ceasá
Governio Municipal de Faltiano
Consolidado

1º Bimestre de 2013 (Janeiro a Fevereiro)

PREÇO - Anexo 2 (LRF, Art. 52, inciso II, alínea 'c')

FUNÇÃO / SUBFUNÇÃO	DOTAÇÃO INICIAL	DOTAÇÃO ATUALIZADA	DESPESAS EMPENHADAS				DESPESAS LIQUIDADAS				SALDO A LIQUIDAR (a b)		
			NO BIMESTRE	ATÉ O BIMESTRE	NO BIMESTRE	ATÉ O BIMESTRE	NO BIMESTRE	ATÉ O BIMESTRE	NO BIMESTRE	ATÉ O BIMESTRE			
		(A)											
DESPESAS (EXCETO INTRA)													
ORÇAMENTARIAS: (II)	16.590.000,00	16.623.415,27	9.464.391,51	2.970.773,87	2.970.773,87	100,00	17,87	13.652.041,40					
LEGISLATIVA	600.000,00	600.000,00	173.477,72	99.323,72	99.323,72	3,34	16,55	500.676,28					
Ação Legislativa	600.000,00	600.000,00	173.477,72	99.323,72	99.323,72	3,34	16,55	500.676,28					
ADMINISTRAÇÃO	3.672.000,00	3.683.200,00	2.328.128,28	644.177,67	644.177,67	21,68	17,49	3.039.022,33					
Administração Geral	3.365.000,00	3.249.000,00	1.999.928,28	520.008,97	520.008,97	17,50	16,01	2.728.991,03					
Administração Financeira	307.000,00	434.200,00	328.200,00	124.168,70	124.168,70	4,18	28,60	310.031,30					
ASSISTÊNCIA SOCIAL	981.000,00	1.033.500,00	351.756,42	85.267,31	85.267,31	2,87	8,25	948.232,69					
Administração Geral	459.000,00	501.500,00	345.530,47	79.041,36	79.041,36	2,66	15,76	422.458,64					
Assistência ao Idoso	8.000,00	8.000,00	1.800,00	1.800,00	1.800,00	0,06	22,50	6.200,00					
Assistência à Criança e ao	231.000,00	231.000,00	0,00	0,00	0,00	0,00	0,00	231.000,00					
Assistência Comunitária	243.000,00	233.000,00	4.425,95	4.425,95	4.425,95	0,15	1,75	248.574,05					
Habitatão Urbana	20.000,00	20.000,00	0,00	0,00	0,00	0,00	0,00	20.000,00					
Saneamento Básico Urbano	20.000,00	20.000,00	0,00	0,00	0,00	0,00	0,00	20.000,00					
PREVIDÊNCIA SOCIAL	564.000,00	594.315,27	522.665,27	122.749,81	122.749,81	4,13	20,65	471.565,46					
Previdência do Regime Esta	564.000,00	594.315,27	522.665,27	122.749,81	122.749,81	4,13	20,65	471.565,46					
SAÚDE	3.375.000,00	3.522.000,00	2.403.896,92	875.764,18	875.764,18	29,48	24,87	2.646.235,82					
Administração Geral	89.000,00	74.000,00	200,00	200,00	200,00	0,01	0,27	73.800,00					
Atenção Básica	2.788.000,00	3.080.000,00	2.356.349,62	828.216,88	828.216,88	27,88	26,89	2.251.783,12					
Assistência Hospitalar e A	421.000,00	291.000,00	41.500,00	41.500,00	41.500,00	1,40	14,26	249.500,00					
Vigilância Sanitária	32.000,00	32.000,00	0,00	0,00	0,00	0,00	0,00	32.000,00					
Vigilância Epidemiológica	45.000,00	45.000,00	5.847,30	5.847,30	5.847,30	0,20	12,99	39.152,70					
TRABALHO	8.000,00	8.000,00	0,00	0,00	0,00	0,00	0,00	8.000,00					
Fomento ao Trabalho	8.000,00	8.000,00	0,00	0,00	0,00	0,00	0,00	8.000,00					
EDUCAÇÃO	5.289.000,00	5.238.013,90	3.420.166,90	1.087.432,87	1.087.432,87	36,60	20,76	4.150.581,03					
Administração Geral	212.000,00	62.000,00	3.508,04	3.348,34	3.348,34	0,11	5,40	58.651,66					
Ensino Fundamental	4.207.540,00	4.372.928,89	2.927.104,68	895.713,45	895.713,45	30,15	20,48	3.477.215,44					
Ensino Médio	58.100,00	58.100,00	0,00	0,00	0,00	0,00	0,00	58.100,00					
Educação Infantil	705.360,00	728.985,01	489.554,18	189.311,08	189.311,08	6,34	25,84	540.613,33					
Educação de Jovens e Adult	106.000,00	16.000,00	0,00	0,00	0,00	0,00	0,00	16.000,00					
CULTURA	520.000,00	373.386,10	45.000,00	6.740,00	6.740,00	0,23	1,81	366.646,10					
Difusão Cultural	520.000,00	373.386,10	45.000,00	6.740,00	6.740,00	0,23	1,81	366.646,10					
URBANISMO	273.000,00	263.000,00	0,00	0,00	0,00	0,00	0,00	263.000,00					

Francisco de Freitas
CPF: 000.000.000-00
Pessoa Física

1º Bimestre de 2013 (Janeiro a Fevereiro)

RREO - Anexo 2 (LRF, Art.52, inciso II, alínea "c")

R\$ 1,00

FUNÇÃO / SUBFUNÇÃO	DOTAÇÃO		DOTAÇÃO ATUALIZADA	DESPESAS EMPENHADAS		DESPESAS LIQUIDADAS		SALDO A LIQUIDAR (a-b)
	INICIAL	ADICIONAL		NO BIMESTRE	ATÉ O BIMESTRE	NO BIMESTRE	ATÉ O BIMESTRE	
Infra Estrutura Urbana	180.000,00		175.000,00	0,00	0,00	0,00	0,00	175.000,00
Serviços Urbanos	63.000,00		58.000,00	0,00	0,00	0,00	0,00	58.000,00
Transporte Rodoviário	30.000,00		30.000,00	0,00	0,00	0,00	0,00	30.000,00
SANEAMENTO	64.000,00		64.000,00	1.500,00	1.500,00	1.500,00	0,05	62.500,00
Saneamento Básico Rural	14.000,00		14.000,00	1.500,00	1.500,00	1.500,00	0,05	12.500,00
Saneamento Básico Urbano	50.000,00		50.000,00	0,00	0,00	0,00	0,00	50.000,00
GESTÃO AMBIENTAL	43.000,00		43.000,00	0,00	0,00	0,00	0,00	43.000,00
Preservação e Conservação	13.000,00		13.000,00	0,00	0,00	0,00	0,00	13.000,00
Recursos Hídricos	30.000,00		30.000,00	0,00	0,00	0,00	0,00	30.000,00
CIÊNCIA E TECNOLOGIA	17.000,00		17.000,00	0,00	0,00	0,00	0,00	17.000,00
Difusão do Conhecimento C.	17.000,00		17.000,00	0,00	0,00	0,00	0,00	17.000,00
AGRICULTURA	175.000,00		175.000,00	0,00	0,00	0,00	0,00	175.000,00
Recursos Hídricos	60.000,00		60.000,00	0,00	0,00	0,00	0,00	60.000,00
Abastecimento	70.000,00		70.000,00	0,00	0,00	0,00	0,00	70.000,00
Extensão Rural	45.000,00		45.000,00	0,00	0,00	0,00	0,00	45.000,00
ENERGIA	80.000,00		80.000,00	0,00	0,00	0,00	0,00	80.000,00
Serviços Urbanos	80.000,00		80.000,00	0,00	0,00	0,00	0,00	80.000,00
TRANSPORTE	65.000,00		65.000,00	6.000,00	6.000,00	6.000,00	0,20	59.000,00
Transporte Rodoviário	65.000,00		65.000,00	6.000,00	6.000,00	6.000,00	0,20	59.000,00
DESPORTO E LAZER	60.000,00		60.000,00	1.800,00	1.800,00	1.800,00	0,06	58.200,00
Desporto Comunitário	60.000,00		60.000,00	1.800,00	1.800,00	1.800,00	0,06	58.200,00
ENCARGOS ESPECIAIS	389.000,00		389.000,00	210.000,00	210.000,00	210.000,00	1,35	348.981,69
Serviço de Dívida Interna	300.000,00		300.000,00	130.000,00	130.000,00	130.000,00	0,91	272.941,61
Outros Encargos Especiais	89.000,00		89.000,00	80.000,00	80.000,00	80.000,00	0,44	76.040,08
RESERVA DE CONTINGÊNCIA	160.000,00		160.000,00	0,00	0,00	0,00	0,00	160.000,00
Reserva de Contingência	160.000,00		160.000,00	0,00	0,00	0,00	0,00	160.000,00
RESERVA DO RPPS	255.000,00		255.000,00	0,00	0,00	0,00	0,00	255.000,00
Reserva do RPPS	255.000,00		255.000,00	0,00	0,00	0,00	0,00	255.000,00
DESPESAS (INTRA ORÇAMENTARIAS) (11)	210.000,00		176.584,73	0,00	0,00	0,00	0,00	176.584,73
ADMINISTRAÇÃO	50.000,00		40.000,00	0,00	0,00	0,00	0,00	40.000,00
Administração Geral	40.000,00		30.000,00	0,00	0,00	0,00	0,00	30.000,00
Administração Financeira	10.000,00		10.000,00	0,00	0,00	0,00	0,00	10.000,00

Francisco Botelho Freitas
 Prefeito Municipal

1º bimestre de 2013 (Janeiro a Fevereiro)

RREO - Anexo 2 (LRF, Art.32, inciso II, alínea 'c')

R\$ 1,00

FUNÇÃO / SUBFUNÇÃO	DOTAÇÃO		DESPESAS EMPENHADAS		DESPESAS LIQUIDADAS		SALDO	
	INICIAL	ATUALIZADA	NO BIMESTRE	ATÉ O BIMESTRE	NO BIMESTRE	ATÉ O BIMESTRE	A	LIQUIDAR (a-b)
	(a)	(*)						(a-b)
ASSISTÊNCIA SOCIAL	5.000,00	5.000,00	0,00	0,00	0,00	0,00	0,00	5.000,00
Administração Geral	5.000,00	5.000,00	0,00	0,00	0,00	0,00	0,00	5.000,00
SAÚDE	25.000,00	25.000,00	0,00	0,00	0,00	0,00	0,00	25.000,00
Administração Geral	5.000,00	5.000,00	0,00	0,00	0,00	0,00	0,00	5.000,00
Atenção Básica	20.000,00	20.000,00	0,00	0,00	0,00	0,00	0,00	20.000,00
EDUCAÇÃO	130.000,00	106.584,73	0,00	0,00	0,00	0,00	0,00	106.584,73
Administração Geral	7.000,00	7.000,00	0,00	0,00	0,00	0,00	0,00	7.000,00
Ensino Fundamental	110.000,00	86.584,73	0,00	0,00	0,00	0,00	0,00	86.584,73
Educação Infantil	13.000,00	13.000,00	0,00	0,00	0,00	0,00	0,00	13.000,00
TOTAL (III) = (I + II)	16.800.000,00	16.800.000,00	9.464.391,51	9.464.391,51	2.970.773,87	2.970.773,87	100,00	17,68

FONTE:

Francisco Wilson Freitas
 CPF: 39.79.303-00
 Procurador Municipal

RREO - ANEXO 8 (LDB, Art.72)

R\$ 1,00

RECEITAS DO ENSINO

RECEITA RESULTANTE DE IMPOSTOS	PREVISÃO		PREVISÃO ATUALIZADA		RECEITAS REALIZADAS		%
	INICIAL		(a)		NO BIMESTRE	ATÉ O BIMESTRE	
					(b)	(c)	= (b/a)x100
1 - RECEITAS DE IMPOSTOS	618.000,00		618.000,00		54.990,24	54.990,24	8,90
1.1 - Receita resultante do imposto sobre a Propriedade Predial e Territorial Urbana - IPTU	39.000,00		39.000,00		1.217,86	1.217,86	3,12
1.1.1 - IPTU	34.000,00		34.000,00		1.217,86	1.217,86	3,58
1.1.2 - Multa, juros de mora e outros encargos do IPTU	5.000,00		5.000,00		0,00	0,00	0,00
1.1.3 - Dívida ativa do IPTU	0,00		0,00		0,00	0,00	0,00
1.1.4 - Multa, juros de mora, atualização monetária e outros encargos da dívida ativa do IPTU	0,00		0,00		0,00	0,00	0,00
1.1.5 - Deduções da receita do IPTU	0,00		0,00		0,00	0,00	0,00
1.2 - Receita resultante do imposto sobre transmissão 'inter vivos' - ITBI	41.000,00		41.000,00		0,00	0,00	0,00
1.2.1 - ITBI	41.000,00		41.000,00		0,00	0,00	0,00
1.2.2 - Multa, juros de mora e outros encargos do ITBI	0,00		0,00		0,00	0,00	0,00
1.2.3 - Dívida ativa do ITBI	0,00		0,00		0,00	0,00	0,00
1.2.4 - Multa, juros de mora, atualização monetária e outros encargos da dívida ativa do ITBI	0,00		0,00		0,00	0,00	0,00
1.2.5 - Deduções da receita do ITBI	0,00		0,00		0,00	0,00	0,00
1.3 - Receita resultante do imposto sobre serviços de qualquer natureza - ISS	233.000,00		233.000,00		29.769,67	29.769,67	12,78
1.3.1 - ISS	228.000,00		228.000,00		29.769,67	29.769,67	13,06
1.3.2 - Multa, juros de mora e outros encargos do ISS	5.000,00		5.000,00		0,00	0,00	0,00
1.3.3 - Dívida ativa do ISS	0,00		0,00		0,00	0,00	0,00
1.3.4 - Multa, juros de mora, atualização monetária e outros encargos da dívida ativa do ISS	0,00		0,00		0,00	0,00	0,00
1.3.5 - Deduções da receita do ISS	0,00		0,00		0,00	0,00	0,00
1.4 - Receita resultante do imposto de renda retido na fonte - IRRF	305.000,00		305.000,00		24.002,71	24.002,71	7,87
1.4.1 - IRRF	305.000,00		305.000,00		24.002,71	24.002,71	7,87
1.4.2 - Multa, juros de mora e outros encargos do IRRF	0,00		0,00		0,00	0,00	0,00
1.4.3 - Dívida ativa do IRRF	0,00		0,00		0,00	0,00	0,00
1.4.4 - Multa, juros de mora, atualização monetária e outros encargos da dívida ativa do IRRF	0,00		0,00		0,00	0,00	0,00
1.4.5 - Deduções da receita do IRRF	0,00		0,00		0,00	0,00	0,00
1.5 - Receita resultante do imposto territorial rural - ITR	0,00		0,00		0,00	0,00	0,00
1.5.1 - ITR	0,00		0,00		0,00	0,00	0,00

Francisco Nysen Freitas
 CPF: 000.000.000-00
 PP: 000.000.000-00

RELATORIO RESUMO DA EXECUÇÃO ORÇAMENTÁRIA
DEMONSTR. DAS RECEITAS E DESPESAS
COM MANUTENÇÃO E DESENV. DO ENSINO - MDE
ORÇAMENTOS FISCAL E DA SEGURIDADE SOCIAL
1º bimestre de 2013 (Janeiro a Fevereiro)

1.5.2 - Multa, juros de mora e outros encargos do ITR	0,00	0,00	0,00	0,00	0,00	0,00	0,00	0,00
1.5.3 - Dívida ativa do ITR	0,00	0,00	0,00	0,00	0,00	0,00	0,00	0,00
1.5.4 - Multa, juros de mora, atualização monetária e outros encargos da dívida ativa do ITR	0,00	0,00	0,00	0,00	0,00	0,00	0,00	0,00
1.5.5 - Deduções da receita do ITR	0,00	0,00	0,00	0,00	0,00	0,00	0,00	0,00
2 - RECEITA DE TRANSFERÊNCIAS CONSTITUCIONAIS E LEGAIS	9.563.000,00	9.563.000,00	1.778.371,24	1.778.371,24	1.778.371,24	1.778.371,24	18,60	18,70
2.1 - Cota parte do FPM	6.930.000,00	6.930.000,00	1.295.967,89	1.295.967,89	1.295.967,89	1.295.967,89	18,70	18,70
2.1.1 - Parcela referente à CF, art. 159, I, alínea b	6.930.000,00	6.930.000,00	1.295.967,89	1.295.967,89	1.295.967,89	1.295.967,89	18,70	18,70
2.1.2 - Parcela referente à CF, art. 159, I, alínea d	0,00	0,00	0,00	0,00	0,00	0,00	0,00	0,00
2.2 - Cota parte do ICMS	2.500.000,00	2.500.000,00	437.096,35	437.096,35	437.096,35	437.096,35	17,48	17,48
2.3 - ICMS - desoneração - L.C. 87/1996	15.000,00	15.000,00	0,00	0,00	0,00	0,00	0,00	0,00
2.4 - Cota parte IPI - Exportação	15.000,00	15.000,00	1.683,61	1.683,61	1.683,61	1.683,61	11,22	11,22
2.5 - Cota parte ITR	3.000,00	3.000,00	39,26	39,26	39,26	39,26	1,31	1,31
2.6 - Cota parte IPVA	100.000,00	100.000,00	43.584,13	43.584,13	43.584,13	43.584,13	43,58	43,58
2.7 - Cota parte IOP ouro	0,00	0,00	0,00	0,00	0,00	0,00	0,00	0,00
3 - TOTAL DA RECEITA DE IMPOSTOS (1 + 2)	10.181.000,00	10.181.000,00	1.833.361,46	1.833.361,46	1.833.361,46	1.833.361,46	18,01	18,01

RECEITAS ADICIONAIS PARA FINANCIAMENTO DO ENSINO

	PREVISÃO		PREVISÃO		RECEITAS REALIZADAS		%
	INICIAL	ATUALIZADA (a)	NO BIMESTRE	ATÉ O BIMESTRE (b)	(c) = (b/a)x100		

4 - RECEITAS DE APLICAÇÃO FINANCEIRA DE OUTROS RECURSOS DE IMPOSTOS VINCULADOS AO ENSINO


5 - RECEITAS DE TRANSFERÊNCIAS DO FNDE	0,00	0,00	0,00	0,00	0,00	0,00	0,00
5.1 - Transferências do salário educação	459.000,00	459.000,00	30.838,19	30.838,19	30.838,19	6,72	6,72
5.2 - Outras transferências do FNDE	142.000,00	142.000,00	30.838,19	30.838,19	30.838,19	21,72	21,72
5.3 - Aplicação financeira dos recursos do FNDE	317.000,00	317.000,00	0,00	0,00	0,00	0,00	0,00
6 - RECEITAS DE TRANSFERÊNCIAS DE CONVÊNIOS	0,00	0,00	0,00	0,00	0,00	0,00	0,00
6.1 - Transferências de convênios	175.000,00	175.000,00	433.598,50	433.598,50	433.598,50	247,77	247,77
6.2 - Aplicação financeira dos recursos de convênios	175.000,00	175.000,00	433.598,50	433.598,50	433.598,50	247,77	247,77
7 - RECEITA DE OPERAÇÕES DE CRÉDITO	0,00	0,00	0,00	0,00	0,00	0,00	0,00
8 - OUTRAS RECEITAS PARA FINANCIAMENTO DO ENSINO	0,00	0,00	0,00	0,00	0,00	0,00	0,00

9 - TOTAL DAS RECEITAS ADICIONAIS PARA FINANCIAMENTO DO ENSINO (4+5+6+7+8)

	634.000,00	634.000,00	464.436,69	464.436,69	464.436,69	73,25	73,25
--	------------	------------	------------	------------	------------	-------	-------

FUNDEB

	PREVISÃO	PREVISÃO	RECEITAS REALIZADAS
--	----------	----------	---------------------



Francisco de Paula Freitas
CPF: 000.000.000-00
Diretor Municipal

Francisco de Paula Freitas
CPF: 000.000.000-00

RECEITAS DO FUNDEB	INICIAL	ATUALIZADA	NO BIMESTRE	ATÉ O BIMESTRE	%
	(a)	(b)	(c)	(d)	(e) = (b/a)x100
10 - RECEITAS DESTINADAS AO FUNDEB	1.912.600,00	1.912.600,00	346.921,45	346.921,45	18,14
10.1 - Cota parte FPM destinado ao Fundeb (20% de 2.1.1.1)	1.386.000,00	1.386.000,00	259.193,53	259.193,53	18,70
10.2 - Cota parte ICMS destinado ao Fundeb (20% de 2.2)	500.000,00	500.000,00	87.419,29	87.419,29	17,48
10.3 - Cota parte ICMS desonerado ao Fundeb (20% de 2.3)	3.000,00	3.000,00	0,00	0,00	0,00
10.4 - Cota parte IPI destinado ao Fundeb (20% de 2.4)	3.000,00	3.000,00	300,78	300,78	10,03
10.5 - Cota parte ITR destinado ao Fundeb (20% de (1.5 + 2.5))	600,00	600,00	7,85	7,85	1,31
10.5 - Cota parte IPVA destinado ao Fundeb (20% de 2.6)	20.000,00	20.000,00	0,00	0,00	0,00
11 - RECEITAS RECEBIDAS DO FUNDEB	4.110.000,00	4.110.000,00	630.201,22	630.201,22	15,33
11.1 - Transferência de recursos do Fundeb	2.900.000,00	2.900.000,00	536.235,68	536.235,68	18,49
11.2 - Complementação da União ao Fundeb	1.210.000,00	1.210.000,00	93.965,54	93.965,54	7,77
11.3 - Receita de aplicação financeira dos recursos do Fundeb	0,00	0,00	0,00	0,00	0,00
12 - RESULTADO LÍQUIDO DAS TRANSFERÊNCIAS DO FUNDEB (11.1 - 10)	987.400,00	987.400,00	189.314,23	189.314,23	19,17

ISE RESULTADO LÍQUIDO DA TRANSFERÊNCIA (11)>0] = ACRÉSCIMO RESULTANTE DAS TRANSFERÊNCIAS DO FUNDEB
 ISE RESULTADO LÍQUIDO DA TRANSFERÊNCIA (11)<0] = DECRESCIMO RESULTANTE DAS TRANSFERÊNCIAS DO FUNDEB

DESPESAS DO FUNDEB	DOTAÇÃO		NO BIMESTRE		%
	INICIAL	ATUALIZADA	(e)	(f)	
	(a)	(b)	(c)	(d)	(e) = (c/a)x100
13-PAGAMENTO DOS PROFISSIONAIS DO MAGISTÉRIO	1.194.966,74	1.193.208,54	374.549,41	374.549,41	31,39
13.1 - Com educação infantil	60.173,15	50.571,05	88.816,90	88.816,90	175,63
13.2 - Com educação fundamental	1.134.793,59	1.142.637,49	285.732,51	285.732,51	25,01
14-OUTRAS DESPESAS	2.240.033,26	2.249.885,08	605.435,39	605.435,39	26,91
14.1 - Com educação infantil	33.826,85	28.428,95	49.929,17	49.929,17	175,63
14.2 - Com educação fundamental	2.206.206,41	2.221.456,13	555.506,22	555.506,22	25,01
15 - Total de despesas do Fundeb	3.435.000,00	3.443.093,62	979.984,80	979.984,80	28,46

DEDUÇÕES PARA FINS DO FUNDEB PARA PAGAMENTO DOS PROFISSIONAIS DO MAGISTÉRIO

	VALOR
16- Restos a pagar inscritos no exercício sem disponibilidade financeira de recursos do Fundeb	268.193,33
17- Despesas custeadas com o 'supravit' financeiro do exercício anterior, do Fundeb	5.103,07
18- Total de deduções consideradas para fins do limite do Fundeb (16+17)	273.296,40

Francisco Nilson Freitas
 CPF: 000.000.000-00
 Prefeito Municipal

RELATÓRIO RESUMO DA EXECUÇÃO ORÇAMENTÁRIA
DEMONSTR. DAS RECEITAS E DESPESAS
COM MANUTENÇÃO E DESENV. DO ENSINO - MDE
ORÇAMENTOS FISCAL E DA SEGURIDADE SOCIAL
1º bimestre de 2013 (Janeiro a Fevereiro)

Ceará
Governador Municipal de Palhano
Consolidado

19-Mínimo de 60% do Fundeb na remuneração do magistério com educação infantil e ensino fundamental ((13-18)/(11 x 100))%	16,07
CONTROLE DA UTILIZAÇÃO DE RECURSOS NO EXERCÍCIO SUBSEQUENTE	
20-Recurso recebido do fundeb em exercício anterior que não foram utilizados	0,00
21-Despesas custeadas com o saldo do item 20 até o bimestre atual	0,00

MANUTENÇÃO E DESENVOLVIMENTO DO ENSINO - DESPESAS CUSTEADAS COM A RECEITA RESULTANTE DE IMPOSTOS E RECURSOS DO FUNDEB

	PREVISÃO		PREVISÃO ATUALIZADA		RECEITAS REALIZADAS	
	INICIAL	(a)	INICIAL	(a)	NO BIMESTRE	ATÉ O BIMESTRE
					(b)	(c) = (b/a)x100
22-Impostos e transferências destinadas à MDE (25% de 3)	2.545.250,00	2.545.250,00	2.545.250,00	2.545.250,00	458.340,37	18,01


	DOTAÇÃO		DOTAÇÃO ATUALIZADA		DESPESAS LIQUIDADAS	
	INICIAL	(d)	INICIAL	(d)	NO BIMESTRE	ATÉ O BIMESTRE
					(e)	(f) = (e/d)x100
23-Educação infantil	718.360,00	718.360,00	718.360,00	718.360,00	188.371,08	25,39
23.1 - Despesas custeadas com recursos do Fundeb	94.000,00	94.000,00	94.000,00	94.000,00	138.746,07	175,63
23.2 - Despesas custeadas com outros recursos de impostos	624.360,00	624.360,00	624.360,00	624.360,00	49.625,01	7,49
24-Ensino fundamental	4.323.540,00	4.323.540,00	4.323.540,00	4.323.540,00	895.713,45	20,47
24.1 - Despesas custeadas com recursos do Fundeb	3.341.000,00	3.341.000,00	3.341.000,00	3.341.000,00	841.238,73	25,01
24.2 - Despesas custeadas com outros recursos de impostos	982.540,00	982.540,00	982.540,00	982.540,00	54.474,72	5,39
25-Ensino médio	58.100,00	58.100,00	58.100,00	58.100,00	0,00	0,00
26-Ensino superior	0,00	0,00	0,00	0,00	0,00	0,00
27-Ensino profissional não integrado ao ensino regular	0,00	0,00	0,00	0,00	0,00	0,00
28-Outras	0,00	0,00	0,00	0,00	0,00	0,00
29 - Total de despesas com ações típicas de MDE	5.100.000,00	5.100.000,00	5.175.598,63	5.175.598,63	1.084.084,53	20,95

DEDUÇÕES CONSIDERADAS PARA FINS DO LIMITE CONSTITUCIONAL DO MDE		VALOR
30-Resultado líquido das transferências do Fundeb		189.314,23
31-Despesas custeadas com a complementação do Fundeb no exercício		93.965,54
32-Receita de aplicação financeira dos recursos do Fundeb até o bimestre		0,00

[Handwritten signature]

FUNDEB
CPF: 00.000-003-00
Prefeitura Municipal

Notas: - O item 35 exibirá, nos bimestres anteriores a dezembro, o 'valor liquidado e a pagar' sem disponibilidade financeira, para que já se tenha uma 'prévia' do valor que que será deduzido em dezembro. Isto permite que se tenha conhecimento antecipado de deduções que só seriam exibidas em dezembro.


~~CONASP~~
~~ORÇ-CE-2013~~
~~FRANCISCO OLIVEIRA~~
~~FRANCISCO OLIVEIRA~~
CPF

RREO - ANEXO 12 (LC 141/2012, art.35)

R\$ 1,00

RECEITAS	PREVISÃO		PREVISÃO		RECEITAS REALIZADAS	
	INICIAL	ATUALIZADA	INICIAL	ATUALIZADA	ATÉ O BIMESTRE	%
		(a)		(a)	(b)	(c) = (b/a)x100
RECEITAS DE IMPOSTOS LÍQUIDA (I)		618.000,00		618.000,00	54.990,24	8,90
Imposto Predial e Territorial Urbano - IPTU		34.000,00		34.000,00	1.217,96	3,58
Imposto sobre Transmissão de Bens Intervivos - ITBI		41.000,00		41.000,00	0,00	0,00
Imposto sobre Serviços de Qualquer Natureza - ISS		228.000,00		228.000,00	29.769,67	13,06
Imposto de Renda Retido na Fonte - IRRF		305.000,00		305.000,00	24.002,71	7,87
Imposto Territorial Rural - ITR		0,00		0,00	0,00	0,00
Multas, juros de mora e outros encargos de impostos		10.000,00		10.000,00	0,00	0,00
Divida ativa de impostos		0,00		0,00	0,00	0,00
Multas, juros de mora, atualização monetária e outros encargos da dívida ativa de impostos		0,00		0,00	0,00	0,00
Receitas de transferências constitucionais e legais		9.548.000,00		9.548.000,00	1.778.371,24	18,63
Cota Parte FPM		6.930.000,00		6.930.000,00	1.295.967,89	18,70
Cota Parte ITR		3.000,00		3.000,00	39,26	1,31
Cota Parte IPVA		100.000,00		100.000,00	43.584,13	43,58
Cota Parte ICMs		2.500.000,00		2.500.000,00	437.096,35	17,48
Cota Parte IPI - Exportação		15.000,00		15.000,00	1.683,61	11,22
Compensações Financeiras Provenientes de Impostos e Transferências constitucionais		0,00		0,00	0,00	0,00
Desoneração ICMS		0,00		0,00	0,00	0,00
Outras		0,00		0,00	0,00	0,00
TOTAL DE RECEITAS PARA PURAÇÃO DA APLICAÇÃO EM AÇÕES E SERVIÇOS PÚBLICOS DE SAÚDE (III) = I+II		10.166.000,00		10.166.000,00	1.833.361,48	18,03

RECEITAS ADICIONAIS PARA FINANCIAMENTO DA SAÚDE	PREVISÃO		PREVISÃO		RECEITAS REALIZADAS	
	INICIAL	ATUALIZADA	INICIAL	ATUALIZADA	ATÉ O BIMESTRE	%
		(a)		(a)	(b)	(c) = (b/a)x100
TRANSFERÊNCIAS DE RECURSOS DO SISTEMA ÚNICO DE SAÚDE - SUS (II)		1.552.000,00		1.552.000,00	291.990,57	18,81
Da união para o município		1.457.000,00		1.457.000,00	291.990,57	20,04
Do estado para o município		95.000,00		95.000,00	0,00	0,00
Provenientes de Outros Municípios		0,00		0,00	0,00	0,00
Outras receitas do SUS		0,00		0,00	0,00	0,00
RECEITAS DE OPERAÇÕES DE CRÉDITO VINCULADAS À SAÚDE		0,00		0,00	0,00	0,00
OUTRAS RECEITAS ORÇAMENTÁRIAS		14.630.000,00		14.630.000,00	2.715.355,60	18,56

Francisco Nilson Freitas
 CPF: 310.989.203-00
 Prefeito Municipal

TOTAL DE RECEITAS ADICIONAIS PARA FINANCIAMENTO DA SAÚDE | 16.800.000,00 | 16.800.000,00 | 3.062.336,41 | 18,23

DESPESAS COM SAÚDE (por grupo de natureza de despesa)	DOTAÇÃO		DOTAÇÃO		DESPESAS LIQUIDADAS	
	INICIAL	ATUALIZADA	INICIAL	ATUALIZADA	ATÉ O BIMESTRE	%
	(a)	(b)	(c)	(d)	(e)	(e)/(a)x100
DESPESAS CORRENTES	3.223.000,00	3.285.000,00	3.285.000,00	725.861,44	22,10	
Pessoal e encargos sociais	1.891.000,00	1.811.000,00	1.811.000,00	267.345,37	14,76	
Juros e encargos da dívida	0,00	0,00	0,00	0,00	0,00	
Outras despesas correntes	1.332.000,00	1.474.000,00	1.474.000,00	458.516,07	31,11	
DESPESAS DE CAPITAL	177.000,00	262.000,00	262.000,00	149.902,74	57,21	
Investimentos	177.000,00	262.000,00	262.000,00	149.902,74	57,21	
Inversões financeiras	0,00	0,00	0,00	0,00	0,00	
Amortização de dívidas	0,00	0,00	0,00	0,00	0,00	

TOTAL DE DESPESAS COM SAÚDE (IV) | 3.400.000,00 | 3.547.000,00 | 875.764,18 | 24,69

DESPESAS PRÓPRIAS COM AÇÕES E SERVIÇOS PÚBLICOS DE SAÚDE	DOTAÇÃO		DOTAÇÃO		DESPESAS LIQUIDADAS	
	INICIAL	ATUALIZADA	INICIAL	ATUALIZADA	ATÉ O BIMESTRE	%
	(a)	(b)	(c)	(d)	(e)	(e)/(a)x100
DESPESAS COM SAÚDE (V) = (IV)	3.400.000,00	3.547.000,00	3.547.000,00	875.764,18	100,00	
() DESPESAS COM INATIVOS E PENSTONISTAS	0,00	0,00	0,00	0,00	0,00	
() DESPESAS CUSTEADAS COM OUTROS RECURSOS DESTINADOS À SAÚDE	291.990,57	291.990,57	291.990,57	291.990,57	33,34	
Recursos de transferências do sistema único de saúde - SUS	291.990,57	291.990,57	291.990,57	291.990,57	33,34	
Recursos de operações de crédito	0,00	0,00	0,00	0,00	0,00	
Outros recursos	0,00	0,00	0,00	0,00	0,00	
() RESTOS A PAGAR INSCRITOS NO EXERCÍCIO SEM DISPONIBILIDADE FINANCEIRA	0,00	0,00	0,00	0,00	0,00	
DE RECURSOS PRÓPRIOS VINCULADOS				23.762,96	2,71	

TOTAL DE DESPESAS PRÓPRIAS COM AÇÕES E SERVIÇOS PÚBLICOS DE SAÚDE (VI) | 3.108.009,43 | 3.255.009,43 | 560.010,65 | 63,95

CONTROLE DE RESTOS A PAGAR VINCULADOS À SAÚDE
 INSCRITOS EM EXERCÍCIOS ANTERIORES

RESTOS A PAGAR DE DESPESAS PRÓPRIAS COM AÇÕES E SERVIÇOS PÚBLICOS DE SAÚDE (VII) | 336.750,88 | 0,00 |

Aracilene de Freitas
 Contador(a)
 Prefeitura Municipal

PARTICIPAÇÃO DAS DESPESAS COM AÇÕES E SERVIÇOS PÚBLICOS DE SAÚDE NA RECEITA DE IMPOSTOS
 LÍQUIDA E TRANSFERÊNCIAS CONSTITUCIONAIS E LEGAIS - LIMITE CONSTITUCIONAL (§) ((VI VII (f)) / (I)) * 100

DESPESAS COM SAÚDE (por subfunção)	DOTAÇÃO		DOTAÇÃO ATUALIZADA	DESPESAS LIQUIDADAS	
	INICIAL			ATÉ O BIMESTRE	%
			(g)	(g/total g) x 100	
Atenção básica	2.808.000,00		3.100.000,00	828.216,88	94,57
Assistência hospitalar e ambulatorial	421.000,00		291.000,00	41.500,00	4,74
Suporte profilático e terapêutico	0,00		0,00	0,00	0,00
Vigilância sanitária	32.000,00		32.000,00	0,00	0,00
Vigilância epidemiológica	45.000,00		45.000,00	5.847,30	0,67
Alimentação e nutrição	0,00		0,00	0,00	0,00
Outras subfunções	94.000,00		79.000,00	200,00	0,02
TOTAL DE DESPESAS	3.400.000,00		3.547.000,00	875.764,18	100,00